

INSTITUTO TECNOLÓGICO SUPERIOR DE LA REGIÓN DE LOS LLANOS

CUENTA PÚBLICA 2024


Estado de Actividades

Del 1 de Enero al 31 de Diciembre de 2024 y 2023

(Cifras en pesos)

CONCEPTO	2024	2023
INGRESOS Y OTROS BENEFICIOS		
Ingresos de Gestión	4,362,336.25	4,293,600.49
Impuestos	0.00	0.00
Cuotas y Aportaciones de Seguridad Social	0.00	0.00
Contribuciones de Mejoras	0.00	0.00
Derechos	0.00	0.00
Productos	744,240.52	911,318.03
Aprovechamientos	0.00	0.00
Ingresos por Venta de Bienes y Prestación de Servicios	3,618,095.73	3,382,282.46
Participaciones, Aportaciones, Convenios, Incentivos Derivados de la Colaboración Fiscal, Fondos	45,719,600.00	36,035,646.20
Participaciones, Aportaciones, Convenios, Incentivos Derivados de la Colaboración Fiscal y Fondos Distintos de Aportaciones	0.00	0.00
Transferencias, Asignaciones, Subsidios y Subvenciones, y Pensiones y Jubilaciones	45,719,600.00	36,035,646.20
Otros Ingresos y Beneficios	0.00	0.00
Ingresos Financieros	0.00	0.00
Incremento por Variación de Inventarios	0.00	0.00
Disminución del Exceso de Estimaciones por Pérdida o Deterioro u Obsolescencia	0.00	0.00
Disminución del Exceso de Provisiones	0.00	0.00
Otros Ingresos y Beneficios Varios	0.00	0.00
Total de Ingresos y Otros Beneficios	50,081,936.25	40,329,246.69
GASTOS Y OTRAS PÉRDIDAS		
Gastos de Funcionamiento	41,592,244.79	38,793,562.69
Servicios Personales	35,864,016.13	33,914,077.11
Materiales y Suministros	2,641,532.74	2,036,617.60
Servicios Generales	3,086,695.92	2,842,867.98
Transferencias, Asignaciones, Subsidios y Otras Ayudas	17,932.68	19,688.31
Transferencias Internas y Asignaciones al Sector Público	0.00	0.00
Transferencias al Resto del Sector Público	0.00	0.00
Subsidios y Subvenciones	0.00	0.00
Ayudas Sociales	17,932.68	19,688.31
Pensionamientos y Jubilaciones	0.00	0.00
Transferencias a Fideicomisos, Mandatos y Contratos Análogos	0.00	0.00
Transferencias a la Seguridad Social	0.00	0.00
Donativos	0.00	0.00
Transferencias al Exterior	0.00	0.00
Participaciones y Aportaciones	0.00	0.00
Participaciones	0.00	0.00
Aportaciones	0.00	0.00
Convenios	0.00	0.00
Intereses, Comisiones y Otros Gastos de la Deuda Pública	0.00	0.00
Intereses de la Deuda Pública	0.00	0.00
Comisiones de la Deuda Pública	0.00	0.00
Gastos de la Deuda Pública	0.00	0.00
Costo por Coberturas	0.00	0.00
Apoyos Financieros	0.00	0.00
Otros Gastos y Pérdidas Extraordinarias	47,375.00	3,633,147.39
Estimaciones, Depreciaciones, Deterioros, Obsolescencia y Amortizaciones	47,375.00	3,633,147.39
Provisiones	0.00	0.00
Disminución de Inventarios	0.00	0.00
Otros Gastos	0.00	0.00
Inversión Pública	0.00	0.00
Inversión Pública no Capitalizable	0.00	0.00
Total de Gastos y Otras Pérdidas	41,657,552.47	42,446,398.39
Resultados del Ejercicio (Ahorro/Desahorro)	8,424,383.78	12,117,151.70

Bajo protesta de decir verdad declaramos que los Estados Financieros y sus notas, son razonablemente correctos y son responsabilidad del emisor


 ING. JOSÉ NAUM AMAYA LÓPEZ
 DIRECTOR GENERAL


 M.A.F. GABRIELA PEYRO AL MANZA
 SUBDIRECTORA DE SERVICIOS ADMINISTRATIVOS

INSTITUTO TECNOLÓGICO SUPERIOR DE LA REGIÓN DE LOS LLANOS
CUENTA PÚBLICA 2024
Estado de Situación Financiera
Al 31 de Diciembre de 2024 y 2023
(Cifras en pesos)

CONCEPTO	2024	2023	CONCEPTO	2024	2023
ACTIVO			PASIVO		
<i>Activo Circulante</i>			<i>Pasivo Circulante</i>		
Efectivo y Equivalentes	10,754,524.49	10,441,595.98	Cuentas por Pagar a Corto Plazo	8,182,753.98	7,763,010.27
Derechos a Recibir Efectivo o Equivalentes	0.00	37,260.00	Documentos por Pagar a Corto Plazo	0.00	0.00
Derechos a Recibir Bienes o Servicios	0.00	0.00	Porción a Corto Plazo de la Deuda Pública a Largo Plazo	0.00	0.00
Inventarios	0.00	0.00	Títulos y Valores a Corto Plazo	0.00	0.00
Almacenes	0.00	0.00	Pasivos Diferidos a Corto Plazo	0.00	0.00
Estimación por Pérdida o Deterioro de Activos Circulantes	0.00	0.00	Fondos y Bienes de Terceros en Garantía y/o Administración a Corto Plazo	0.00	0.00
Otros Activos Circulantes	0.00	0.00	Provisiones a Corto Plazo	4,745,369.64	4,966,141.65
			Otros Pasivos a Corto Plazo	0.00	0.00
Total de Activos Circulantes	10,754,524.49	10,478,855.98	Total de Pasivos Circulantes	12,928,123.62	12,729,151.92
<i>Activo No Circulante</i>			<i>Pasivo No Circulante</i>		
Inversiones Financieras a Largo Plazo	0.00	0.00	Cuentas por Pagar a Largo Plazo	0.00	0.00
Derechos a Recibir Efectivo o Equivalentes a Largo Plazo	0.00	0.00	Documentos por Pagar a Largo Plazo	0.00	0.00
Bienes Inmuebles, Infraestructura y Construcciones en Proceso	46,842,019.96	46,842,019.96	Deuda Pública a Largo Plazo	0.00	0.00
Bienes Muebles	32,546,800.63	25,052,914.82	Pasivos Diferidos a Largo Plazo	0.00	0.00
Activos Intangibles	2,224,680.05	1,915,314.14	Fondos y Bienes de Terceros en Garantía y/o en Administración a Largo Plazo	0.00	0.00
Depreciación, Deterioro y Amortización Acumulada de Bienes	-12,295,648.93	-12,248,273.93	Provisiones a Largo Plazo	0.00	0.00
Activos Diferidos	0.00	0.00			
Estimación por Pérdida o Deterioro de Activos no Circulantes	0.00	0.00	Total de Pasivos No Circulantes	0.00	0.00
Otros Activos no Circulantes	0.00	0.00			
Total de Activos No Circulantes	69,317,851.71	61,561,974.99	Total del Pasivo	12,928,123.62	12,729,151.92
Total del Activo	80,072,376.20	72,040,830.97	HACIENDA PÚBLICA/ PATRIMONIO		
			<i>Hacienda Pública/Patrimonio Contribuido</i>		
			Aportaciones	32,436,707.55	32,436,707.55
			Donaciones de Capital	3,695,017.81	3,695,017.81
			Actualización de la Hacienda Pública / Patrimonio	0.00	0.00
			Hacienda Pública/Patrimonio Generado	31,012,527.22	23,179,953.69
			Resultados del Ejercicio (Ahorro / Desahorro)	8,424,383.78	-2,117,151.70
			Resultados de Ejercicios Anteriores	22,588,143.44	25,297,105.39
			Revalúos	0.00	0.00
			Reservas	0.00	0.00
			Rectificaciones de Resultados de Ejercicios Anteriores	0.00	0.00
			Exceso o Insuficiencia en la Actualización de la Hacienda Pública/Patrimonio	0.00	0.00
			Resultado por Posición Monetaria	0.00	0.00
			Resultado por Tenencia de Activos no Monetarios	0.00	0.00
			Total Hacienda Pública/ Patrimonio	67,144,252.58	59,311,679.05
			Total del Pasivo y Hacienda Pública / Patrimonio	80,072,376.20	72,040,830.97

Bajo protesta de solemnidad declaramos que los Estados Financieros y sus notas, son razonablemente correctos y son responsabilidad del emisor

ING. JOSÉ NAUM AMATA LÓPEZ
DIRECTOR GENERAL

M.A.F. GABRIELA PÉREZ ALDANZA
SUBDIRECTORA DE SERVICIOS ADMINISTRATIVOS

INSTITUTO TECNOLÓGICO SUPERIOR DE LA REGIÓN DE LOS LLANOS
CUENTA PÚBLICA 2024
Estado de Variación en la Hacienda Pública
Del 1 de Enero al 31 de Diciembre de 2024
(Cifras en pesos)

CONCEPTO	Hacienda Pública/Patrimonio Contribuido	Hacienda Pública/Patrimonio Generado de Ejercicios Anteriores	Hacienda Pública/Patrimonio Generado del Ejercicio	Exceso o Insuficiencia en la Actualización de la Hacienda Pública / Patrimonio	TOTAL
Hacienda Pública / Patrimonio Contribuido Neto de 2023	36,131,725.36				36,131,725.36
Aportaciones	32,436,707.55				32,436,707.55
Donaciones de Capital	3,695,017.81				3,695,017.81
Actualización de la Hacienda Pública/Patrimonio	0.00				0.00
Hacienda Pública / Patrimonio Generado Neto de 2023		25,297,105.39	-2,117,151.70		23,179,953.69
Resultados del Ejercicio (Ahorro/Desahorro)			-2,117,151.70		-2,117,151.70
Resultados de Ejercicios Anteriores		25,297,105.39			25,297,105.39
Revalúos		0.00			0.00
Reservas		0.00			0.00
Rectificaciones de Resultados de Ejercicios Anteriores		0.00			0.00
Exceso o Insuficiencia en la Actualización de la Hacienda Pública / Patrimonio Neto de 2023				0.00	0.00
Resultado por Posición Monetaria				0.00	0.00
Resultado por Tenencia de Activos no Monetarios				0.00	0.00
Hacienda Pública/Patrimonio Neto Final de 2023	36,131,725.36	25,297,105.39	-2,117,151.70	0.00	59,311,679.05
Cambios en la Hacienda Pública / Patrimonio Contribuido Neto de 2024	0.00				0.00
Aportaciones	0.00				0.00
Donaciones de Capital	0.00				0.00
Actualización de la Hacienda Pública/Patrimonio	0.00				0.00
Variaciones de la Hacienda Pública / Patrimonio Generado Neto de 2024		-2,708,961.95	10,541,535.48		7,832,573.53
Resultados del Ejercicio (Ahorro/Desahorro)			8,424,383.78		8,424,383.78
Resultados de Ejercicios Anteriores		-2,708,961.95	2,117,151.70		-591,810.25
Revalúos			0.00		0.00
Reservas			0.00		0.00
Rectificaciones de Resultados de Ejercicios Anteriores			0.00		0.00
Cambios en el Exceso o Insuficiencia en la Actualización de la Hacienda Pública / Patrimonio Neto de 2024				0.00	0.00
Resultado por Posición Monetaria				0.00	0.00
Resultado por Tenencia de Activos no Monetarios				0.00	0.00
Hacienda Pública / Patrimonio Neto Final de 2024	36,131,725.36	22,588,143.44	8,424,383.78	0.00	67,144,252.58

Bajo protesta de decir verdad declaramos que los Estados Financieros y sus notas, son razonablemente correctos y son responsabilidad del emisor

ING. JOSÉ NAUM AMAYA LÓPEZ
DIRECTOR GENERAL

M.A.F. GABRIELA PERDOMO MANZA
SUBDIRECTORA DE SERVICIOS ADMINISTRATIVOS

INSTITUTO TECNOLÓGICO SUPERIOR DE LA REGIÓN DE LOS LLANOS
CUENTA PÚBLICA 2024
Estado de Cambios en la Situación Financiera
Al 31 de Diciembre de 2024
(Cifras en pesos)

CONCEPTO	Origen	Aplicación	CONCEPTO	Origen	Aplicación
ACTIVO	-	8,031,545.23	PASIVO	198,971.70	-
Activo Circulante	-	275,668.51	Pasivo Circulante	198,971.70	-
Efectivo y Equivalentes	-	312,928.51	Cuentas por Pagar a Corto Plazo	419,743.71	-
Derechos a Recibir Efectivo o Equivalentes	37,260.00	-	Documentos por Pagar a Corto Plazo	-	-
Derechos a Recibir Bienes o Servicios	-	-	Porción a Corto Plazo de la Deuda Pública a Largo Plazo	-	-
Inventarios	-	-	Títulos y Valores a Corto Plazo	-	-
Almacenes	-	-	Pasivos Diferidos a Corto Plazo	-	-
Estimación por Pérdida o Deterioro de Activos Circulantes	-	-	Préstamos y bienes de terceros en garantía y/o administración a corto plazo	-	-
Otros Activos Circulantes	-	-	Provisiones a Corto Plazo	-	220,772.01
			Otros Pasivos a Corto Plazo	-	-
Activo No Circulante	-	7,755,876.72	Pasivo No Circulante	-	-
Inversiones Financieras a Largo Plazo	-	-	Cuentas por Pagar a Largo Plazo	-	-
Derechos a Recibir Efectivo o Equivalentes a Largo Plazo	-	-	Documentos por Pagar a Largo Plazo	-	-
Bienes Inmuebles, Infraestructura y Construcciones en Proceso	-	-	Deuda Pública a Largo Plazo	-	-
Bienes Muebles	-	7,493,885.81	Pasivos Diferidos a Largo Plazo	-	-
Activos Intangibles	-	309,365.91	Préstamos y bienes de terceros en garantía y/o administración a largo plazo	-	-
Depreciación, Deterioro y Amortización Acumulada de Bienes	47,375.00	-	Provisiones a Largo Plazo	-	-
Activos Diferidos	-	-			
Estimación por Pérdida o Deterioro de Activos no Circulantes	-	-	HACIENDA PÚBLICA/ PATRIMONIO	7,832,573.53	-
Otros Activos no Circulantes	-	-	Hacienda Pública/Patrimonio Contribuido	-	-
			Aportaciones	-	-
			Donaciones de Capital	-	-
			Actualización de la Hacienda Pública / Patrimonio	-	-
			Hacienda Pública/Patrimonio Generado	7,832,573.53	-
			Resultados del Ejercicio (Ahorro / Desahorro)	10,541,535.48	-
			Resultados de Ejercicios Anteriores	-	2,708,961.95
			Revalúos	-	-
			Reservas	-	-
			Rectificaciones de Resultados de Ejercicios Anteriores	-	-
			Exceso o Insuficiencia en la Actualización de la Hacienda	-	-
			Resultado por Posición Monetaria	-	-
			Resultado por Tenencia de Activos no Monetarios	-	-

Bajo protesta de decir verdad declaramos que los Estados Financieros y sus notas, son razonablemente correctos y son responsabilidad del emisor

ING. JOSÉ NAUM AMAYA LÓPEZ
DIRECTOR GENERAL

M.A.F. GABRIELA PEYRERÁ LARINZA
SUBDIRECTORA DE SERVICIOS ADMINISTRATIVOS

INSTITUTO TECNOLÓGICO SUPERIOR DE LA REGIÓN DE LOS LLANOS
CUENTA PÚBLICA 2024
Estado de Flujos de Efectivo
Del 1 de Enero al 31 de Diciembre de 2024 y 2023
(Cifras en pesos)


CONCEPTO	2024	2023
Flujos de Efectivo de las Actividades de Gestión		
Origen	50,081,936.25	40,329,246.69
Impuestos	0.00	0.00
Cuotas y Aportaciones de Seguridad Social	0.00	0.00
Contribuciones de mejoras	0.00	0.00
Derechos	0.00	0.00
Productos	744,240.52	911,318.03
Aprovechamientos	0.00	0.00
Ingresos por Venta de Bienes y Prestación de Servicios	3,618,095.73	3,382,282.46
Participaciones, Aportaciones, Convenios, Incentivos Derivados de la Colaboración Fiscal, Fondos Distintos de Aportaciones	0.00	0.00
Transferencias, Asignaciones, Subsidios y Subvenciones, y Pensiones y Jubilaciones	45,719,600.00	36,035,646.20
Otros Orígenes de Operación	0.00	0.00
Aplicación	41,551,373.30	38,696,370.87
Servicios Personales	35,852,880.92	33,821,927.62
Materiales y Suministros	2,633,432.74	2,036,617.60
Servicios Generales	3,047,126.96	2,818,137.34
Transferencias Internas y Asignaciones al Sector Público	0.00	0.00
Transferencias al resto del Sector Público	0.00	0.00
Subsidios y Subvenciones	0.00	0.00
Ayudas Sociales	17,932.68	19,688.31
Pensiones y Jubilaciones	0.00	0.00
Transferencias a Fideicomisos, Mandatos y Contratos Análogos	0.00	0.00
Transferencias a la Seguridad Social	0.00	0.00
Donativos	0.00	0.00
Transferencias al Exterior	0.00	0.00
Participaciones	0.00	0.00
Aportaciones	0.00	0.00
Convenios	0.00	0.00
Otras Aplicaciones de Operación	0.00	0.00
Flujos Netos de Efectivo por Actividades de Operación	8,530,562.95	1,632,875.82
Flujos de Efectivo de las Actividades de Inversión		
Origen	0.00	0.00
Bienes Inmuebles, Infraestructura y Construcciones en Proceso	0.00	0.00
Bienes Muebles	0.00	0.00
Otros Orígenes de Inversión	0.00	0.00
Aplicación	7,803,251.72	1,337,691.74
Bienes Inmuebles, Infraestructura y Construcciones en Proceso	0.00	975,040.43
Bienes Muebles	7,493,885.81	188,427.32
Otras Aplicaciones de Inversión	309,365.91	174,223.99
Flujos Netos de Efectivo por Actividades de Inversión	-7,803,251.72	-1,337,691.74
Flujo de Efectivo de las Actividades de Financiam		
Origen	20,782,331.84	19,780,516.07
Endeudamiento Neto	0.00	0.00
Interno	0.00	0.00
Externo	0.00	0.00
Otros Orígenes de Financiamiento	20,782,331.84	19,780,516.07
Aplicación	21,196,714.56	21,959,139.38
Servicios de la Deuda	0.00	0.00
Interno	0.00	0.00
Externo	0.00	0.00
Otras Aplicaciones de Financiamiento	21,196,714.56	21,959,139.38
Flujos netos de Efectivo por Actividades de Financiamiento	-414,382.72	-2,178,623.31
Incremento/Disminución Neta en el Efectivo y Equivalentes al Efectivo	312,928.51	-1,883,439.23

Handwritten signature and initials


Efectivo y Equivalente al Efectivo al Inicio del Ejercicio
Efectivo y Equivalente al Efectivo al Final del Ejercicio

10,441,595.98 12,325,035.21
10,754,524.49 10,441,595.98

Bajo protesta de decir verdad declaramos que los Estados Financieros y sus notas, son razonablemente correctos y son responsabilidad del emisor



ING. JOSÉ NAUM AMAYA LÓPEZ
DIRECTOR GENERAL




M.A.F. GABRIELA PEYRO ALVARIZA
SUBDIRECTORA DE SERVICIOS ADMINISTRATIVOS

INSTITUTO TECNOLÓGICO SUPERIOR DE LA REGIÓN DE LOS LLANOS
Pasivos contingentes
Del 1 de enero al 31 de diciembre de 2024

El ITSRL para el cumplimiento de su objetivo considera de vital importancia crear mecanismos de planeación y administración que le permitan hacer frente a todas aquellas obligaciones de pago que se originen de manera inesperada sin que ello implique disponer de recursos destinados a otros fines, es por eso que se crea el Fondo de Contingencias del ITSRL para hacer frente a todo hecho o acto que pueda o no suceder, pero en caso de que suceda, sus consecuencias son la generación de un costo que no se encuentra previsto en el gasto corriente y que debe ser erogado por la Institución. El monto del fondo al 31 de diciembre de 2024 asciende a la cantidad de \$733,756.68

Bajo protesta de decir verdad declaramos que los Estados Financieros y sus notas, son razonablemente correctos y son responsabilidad del emisor



ING. JOSÉ NAUM AMAYA LÓPEZ
DIRECTOR GENERAL





M.A.F. GABRIELA PEYRO ALMANZA
SUBDIRECTORA DE SERVICIOS ADMINISTRATIVOS

INSTITUTO TECNOLÓGICO SUPERIOR DE LA REGIÓN DE LOS LLANOS
CUENTA PÚBLICA 2024
Estado Analítico del Activo
 Del 1 de Enero al 31 de Diciembre de 2024
 (Cifras en pesos)

CONCEPTO	Saldo Inicial	Cargos del Periodo	Abonos del Periodo	Saldo Final	Variación del Periodo
	1	2	3	4 = (1+2-3)	(4-1)
ACTIVO	72,040,830.97	129,254,638.02	121,223,092.79	80,072,376.20	8,031,545.23
Activo Circulante	10,478,855.98	121,451,386.30	121,175,717.79	10,754,524.49	275,668.51
Efectivo y Equivalentes	10,441,595.98	70,864,268.09	70,551,339.58	10,754,524.49	312,928.51
Derechos a Recibir Efectivo o Equivalentes	37,260.00	50,587,118.21	50,624,378.21	0.00	-37,260.00
Derechos a Recibir Bienes o Servicios	0.00	0.00	0.00	0.00	0.00
Inventarios	0.00	0.00	0.00	0.00	0.00
Almacenes	0.00	0.00	0.00	0.00	0.00
Estimación por Pérdida o Deterioro de Activos Circulantes	0.00	0.00	0.00	0.00	0.00
Otros Activos Circulantes	0.00	0.00	0.00	0.00	0.00
Activo No Circulante	61,561,974.99	7,803,251.72	47,375.00	69,317,851.71	7,755,876.72
Inversiones Financieras a Largo Plazo	0.00	0.00	0.00	0.00	0.00
Derechos a Recibir Efectivo o Equivalentes a Largo Plazo	0.00	0.00	0.00	0.00	0.00
Bienes Inmuebles, Infraestructura y Construcciones en Proceso	46,842,019.96	0.00	0.00	46,842,019.96	0.00
Bienes Muebles	25,052,914.82	7,493,885.81	0.00	32,546,800.63	7,493,885.81
Activos Intangibles	1,915,314.14	309,365.91	0.00	2,224,680.05	309,365.91
Depreciación, Deterioro y Amortización Acumulada de Bienes	-12,248,273.93	0.00	-47,375.00	-12,295,648.93	-47,375.00
Activos Diferidos	0.00	0.00	0.00	0.00	0.00
Estimación por Pérdida o Deterioro de Activos no Circulantes	0.00	0.00	0.00	0.00	0.00
Otros Activos no Circulantes	0.00	0.00	0.00	0.00	0.00

Bajo protesta de decir verdad declaramos que los Estados Financieros y sus notas, son razonablemente correctos y son responsabilidad del emisor


 ING. JOSÉ NAUM AMAYA LÓPEZ
 DIRECTOR GENERAL


 M.A.F. GABRIELA PRADA ALMANZA
 SUBDIRECTORA DE SERVICIOS ADMINISTRATIVOS

INSTITUTO TECNOLÓGICO SUPERIOR DE LA REGIÓN DE LOS LLANOS

CUENTA PÚBLICA 2024

Estado Analítico de la Deuda y Otros Pasivos

Del 1 de Enero al 31 de Diciembre de 2024

(Cifras en pesos)

Denominación de las Deudas	Moneda de Contratación	Institución o País Acreedor	Saldo Inicial del Periodo	Saldo Final del Periodo
DEUDA PÚBLICA				
Corto Plazo				
Deuda Interna				
Instituciones de Crédito			0.00	0.00
Títulos y Valores			0.00	0.00
Arrendamientos Financieros			0.00	0.00
Deuda Externa				
Organismos Financieros Internacionales			0.00	0.00
Deuda Bilateral			0.00	0.00
Títulos y Valores			0.00	0.00
Arrendamientos Financieros			0.00	0.00
Subtotal a Corto Plazo			0.00	0.00
Largo Plazo				
Deuda Interna				
Instituciones de Crédito			0.00	0.00
Títulos y Valores			0.00	0.00
Arrendamientos Financieros			0.00	0.00
Deuda Externa				
Organismos Financieros Internacionales			0.00	0.00
Deuda Bilateral			0.00	0.00
Títulos y Valores			0.00	0.00
Arrendamientos Financieros			0.00	0.00
Subtotal a Largo Plazo			0.00	0.00
Otros Pasivos			12,729,151.92	12,928,123.62
Total Deuda y Otros Pasivos			12,729,151.92	12,928,123.62

- El saldo Inicial del periodo se refiere al inicio del ejercicio

Bajo protesta de decir verdad declaramos que los Estados Financieros y sus notas, son razonablemente correctos y son responsabilidad del emisor

ING. JOSÉ NAUM AMAYA LÓPEZ
DIRECTOR GENERAL

M.A.F. GABRIELA PEYBOLAHMANZA
SUBDIRECTORA DE SERVICIOS ADMINISTRATIVOS

INSTITUTO TECNOLÓGICO SUPERIOR DE LA REGIÓN DE LOS LLANOS
CUENTA PÚBLICA
ESTADO ANALÍTICO DE INGRESOS EN CLASIFICACIÓN ECONÓMICA
 Del 1 de Enero al 31 de Diciembre de 2024
 (Cifras en pesos)

Rubro de Ingresos		Ingreso Estimado (1)	Ampliaciones/ Reducciones (2)	Ingreso Modificado (3=1+2)	Ingreso Devengado (4)	Ingreso Recaudado (5)	Diferencia (6=5-1)
Rubro de Ingresos		Ingreso Estimado (1)	Ampliaciones/ Reducciones (2)	Ingreso Modificado (3=1+2)	Ingreso Devengado (4)	Ingreso Recaudado (5)	Diferencia (6=5-1) III+
1	INGRESOS	41,309,051.00	8,772,885.25	50,081,936.25	50,081,936.25	50,081,936.25	8,772,885.25
1.1	INGRESOS CORRIENTES	41,309,051.00	8,772,885.25	50,081,936.25	50,081,936.25	50,081,936.25	8,772,885.25
1.1.1	IMPUESTOS	0.00	0.00	0.00	0.00	0.00	0.00
1.1.2	CONTRIBUCIONES A LA SEGURIDAD SOCIAL	0.00	0.00	0.00	0.00	0.00	0.00
1.1.3	CONTRIBUCIONES DE MEJORAS	0.00	0.00	0.00	0.00	0.00	0.00
1.1.4	DERECHOS, PRODUCTOS Y APROVECHAMIENTOS CORRIENTES	0.00	744,240.52	744,240.52	744,240.52	744,240.52	744,240.52
1.1.5	RENTAS DE LA PROPIEDAD	0.00	0.00	0.00	0.00	0.00	0.00
1.1.6	VENTA DE BIENES Y SERVICIOS DE ENTIDADES DEL GOBIERNO GENERAL	3,264,099.00	353,996.73	3,618,095.73	3,618,095.73	3,618,095.73	353,996.73
1.1.7	SUBSIDIOS Y SUBVENCIONES RECIBIDOS POR ENTIDADES EMPRESARIALES PÚBLICAS	0.00	0.00	0.00	0.00	0.00	0.00
1.1.8	TRANSFERENCIAS, ASIGNACIONES Y DONATIVOS CORRIENTES RECIBIDOS	38,044,952.00	7,674,648.00	45,719,600.00	45,719,600.00	45,719,600.00	7,674,648.00
1.1.9	PARTICIPACIONES	0.00	0.00	0.00	0.00	0.00	0.00
1.2	INGRESOS DE CAPITAL	0.00	0.00	0.00	0.00	0.00	0.00
1.2.1	VENTA (DISPOSICIÓN) DE ACTIVOS	0.00	0.00	0.00	0.00	0.00	0.00

Handwritten signature

3	FINANCIAMIENTO	0.00	530,455.67	530,455.67	0.00	0.00	0.00
3.1	FUENTES FINANCIERAS	0.00	530,455.67	530,455.67	0.00	0.00	0.00
3.1.1	DISMINUCIÓN DE ACTIVOS FINANCIEROS	0.00	0.00	0.00	0.00	0.00	0.00
3.1.2	INCREMENTO DE PASIVOS	0.00	530,455.67	530,455.67	0.00	0.00	0.00
TOTAL		41,309,051.00	9,833,796.59	51,142,847.59	50,081,936.25	50,081,936.25	
						Ingresos Excedentes	8,772,885.25

Bajo protesta de decir verdad declaramos que los Estados Financieros y sus notas, son razonablemente correctos y son responsabilidad del emisor



ING. JOSÉ NAUM AMAYA LÓPEZ
DIRECTOR GENERAL



M.A.F. GABRIELA PATRICIA ALMANZA
SUDIRECTORA DE SERVICIOS
ADMINISTRATIVOS

INSTITUTO TECNOLÓGICO SUPERIOR DE LA REGIÓN DE LOS LLANOS
CUENTA PÚBLICA 2024
 Estado Analítico de Ingresos
 Del 1 de Enero al 31 de Diciembre de 2024
 (Cifras en pesos)

Rubro de Ingresos	Ingreso					Diferencia (6 = 5 - 1)
	Estimado	Ampliaciones y Reducciones	Modificado	Devengado	Recaudado	
	(1)	(2)	(3= 1 + 2)	(4)	(5)	
Impuestos	0.00	0.00	0.00	0.00	0.00	0.00
Cuotas y Aportaciones de Seguridad Social	0.00	0.00	0.00	0.00	0.00	0.00
Contribuciones de Mejoras	0.00	0.00	0.00	0.00	0.00	0.00
Derechos	0.00	0.00	0.00	0.00	0.00	0.00
Productos	0.00	744,240.52	744,240.52	744,240.52	744,240.52	744,240.52
Aprovechamientos	0.00	0.00	0.00	0.00	0.00	0.00
Ingresos por Ventas de Bienes, Prestación de Servicios y Otros Ingresos	3,264,099.00	353,996.73	3,618,095.73	3,618,095.73	3,618,095.73	353,996.73
Participaciones, Aportaciones, Convenios, Incentivos Derivados de la Colaboración Fiscal y Fondos Distintos de Aportaciones	0.00	0.00	0.00	0.00	0.00	0.00
Transferencias, Asignaciones, Subsidios y Subvenciones, y Pensiones y Jubilaciones	38,044,952.00	7,674,648.00	45,719,600.00	45,719,600.00	45,719,600.00	7,674,648.00
Ingresos Derivados de Financiamientos	0.00	530,455.67	530,455.67	0.00	0.00	0.00
Total	41,309,051.00	9,303,340.92	50,612,391.92	50,081,936.25	50,081,936.25	
				Ingresos excedentes		8,772,885.25

Estado Analítico de Ingresos Por Fuente de Financiamiento	Ingreso					Diferencia (6 = 5 - 1)
	Estimado	Ampliaciones y Reducciones	Modificado	Devengado	Recaudado	
	(1)	(2)	(3= 1 + 2)	(4)	(5)	
Ingresos del Poder Ejecutivo Federal o Estatal y de los Municipios	0.00	0.00	0.00	0.00	0.00	0.00
Impuestos	0.00	0.00	0.00	0.00	0.00	0.00
Cuotas y Aportaciones de Seguridad Social	0.00	0.00	0.00	0.00	0.00	0.00
Contribuciones de Mejoras	0.00	0.00	0.00	0.00	0.00	0.00
Derechos	0.00	0.00	0.00	0.00	0.00	0.00
Productos ¹	0.00	0.00	0.00	0.00	0.00	0.00
Aprovechamientos ²	0.00	0.00	0.00	0.00	0.00	0.00
Participaciones, Aportaciones, Convenios, Incentivos Derivados de la Colaboración Fiscal y Fondos Distintos de Aportaciones	0.00	0.00	0.00	0.00	0.00	0.00

Handwritten signature

Transferencias, Asignaciones, Subsidios y Subvenciones, y Pensiones y Jubilaciones	0.00	0.00	0.00	0.00	0.00	0.00
Ingresos de los Entes Públicos de los Poderes Legislativo y Judicial, de los Órganos Autónomos y del Sector Paraestatal o Paramunicipal, así como de las Empresas Productivas del Estado	41,309,051.00	8,772,885.25	50,081,936.25	50,081,936.25	50,081,936.25	8,772,885.25
Cuotas y Aportaciones de Seguridad Social	0.00	0.00	0.00	0.00	0.00	0.00
Productos ¹	0.00	744,240.52	744,240.52	744,240.52	744,240.52	744,240.52
Ingresos por Ventas de Bienes, Prestación de Servicios y Otros Ingresos ³	3,264,099.00	353,996.73	3,618,095.73	3,618,095.73	3,618,095.73	353,996.73
Transferencias, Asignaciones, Subsidios y Subvenciones, y Pensiones y Jubilaciones	38,044,952.00	7,674,648.00	45,719,600.00	45,719,600.00	45,719,600.00	7,674,648.00
Ingresos derivados de financiamiento	0.00	530,455.67	530,455.67	0.00	0.00	0.00
Ingresos Derivados de Financiamientos	0.00	530,455.67	530,455.67	0.00	0.00	0.00
Total	41,309,051.00	9,303,340.92	50,612,391.92	50,081,936.25	50,081,936.25	8,772,885.25
				Ingresos excedentes		8,772,885.25

¹ Incluye intereses que generan las cuentas bancarias de los entes públicos en los productos.

² Incluye donativos en efectivo del Poder Ejecutivo, entre otros aprovechamientos.

³ Se refiere a los ingresos propios obtenidos por los Poderes Legislativo, Judicial, los Órganos Autónomos y las entidades de la administración pública paraestatal y paramunicipal.

Los ingresos excedentes se presentan para efectos de cumplimiento de la Ley General de Contabilidad Gubernamental y el importe reflejado debe ser siempre mayor a cero.

Bajo protesta de decir verdad declaramos que los Estados Financieros y sus notas, son razonablemente correctos y son responsabilidad del emisor

ING. JOSÉ NAUM AMAYA LÓPEZ
DIRECTOR GENERAL

M.A.F. GABRIELA RIVERA ALMANZA
SUBDIRECTORA DE SERVICIOS


INSTITUTO TECNOLÓGICO SUPERIOR DE LA REGIÓN DE LOS LLANOS
CUENTA PÚBLICA
ESTADO ANALÍTICO DE INGRESOS EN CLASIFICACIÓN ECONÓMICA
 Del 1 de Enero al 31 de Diciembre de 2024
 (Cifras en pesos)

Rubro de Ingresos		Ingreso Estimado (1)	Ampliaciones/ Reducciones (2)	Ingreso Modificado (3=1+2)	Ingreso Devengado (4)	Ingreso Recaudado (5)	Diferencia (6=5-1)
Rubro de Ingresos		Ingreso Estimado (1)	Ampliaciones/ Reducciones (2)	Ingreso Modificado (3=1+2)	Ingreso Devengado (4)	Ingreso Recaudado (5)	Diferencia (6=5-1)II+
1	INGRESOS	41,309,051.00	8,772,885.25	50,081,936.25	50,081,936.25	50,081,936.25	8,772,885.25
1.1	INGRESOS CORRIENTES	41,309,051.00	8,772,885.25	50,081,936.25	50,081,936.25	50,081,936.25	8,772,885.25
1.1.1	IMPUESTOS	0.00	0.00	0.00	0.00	0.00	0.00
1.1.2	CONTRIBUCIONES A LA SEGURIDAD SOCIAL	0.00	0.00	0.00	0.00	0.00	0.00
1.1.3	CONTRIBUCIONES DE MEJORAS	0.00	0.00	0.00	0.00	0.00	0.00
1.1.4	DERECHOS, PRODUCTOS Y APROVECHAMIENTOS	0.00	744,240.52	744,240.52	744,240.52	744,240.52	744,240.52
	CORRIENTES						
1.1.5	RENTAS DE LA PROPIEDAD	0.00	0.00	0.00	0.00	0.00	0.00
1.1.6	VENTA DE BIENES Y SERVICIOS DE ENTIDADES DEL GOBIERNO GENERAL	3,264,099.00	353,996.73	3,618,095.73	3,618,095.73	3,618,095.73	353,996.73
1.1.7	SUBSIDIOS Y SUBVENCIONES RECIBIDOS POR ENTIDADES EMPRESARIALES PÚBLICAS	0.00	0.00	0.00	0.00	0.00	0.00
1.1.8	TRANSFERENCIAS, ASIGNACIONES Y DONATIVOS CORRIENTES RECIBIDOS	38,044,952.00	7,674,648.00	45,719,600.00	45,719,600.00	45,719,600.00	7,674,648.00
1.1.9	PARTICIPACIONES	0.00	0.00	0.00	0.00	0.00	0.00
1.2	INGRESOS DE CAPITAL	0.00	0.00	0.00	0.00	0.00	0.00
1.2.1	VENTA (DISPOSICIÓN) DE ACTIVOS	0.00	0.00	0.00	0.00	0.00	0.00

ef Cep

3	FINANCIAMIENTO	0.00	530,455.67	530,455.67	0.00	0.00	0.00
3.1	FUENTES FINANCIERAS	0.00	530,455.67	530,455.67	0.00	0.00	0.00
3.1.1	DISMINUCIÓN DE ACTIVOS FINANCIEROS	0.00	0.00	0.00	0.00	0.00	0.00
3.1.2	INCREMENTO DE PASIVOS	0.00	530,455.67	530,455.67	0.00	0.00	0.00
TOTAL		41,309,051.00	9,833,796.59	51,142,847.59	50,081,936.25	50,081,936.25	8,772,885.25
						Ingresos Excedentes	8,772,885.25

Bajo protesta de decir verdad declaramos que los Estados Financieros y sus notas, son razonablemente correctos y son responsabilidad del emisor



ING. JOSÉ NAUM A. MAYA LÓPEZ
DIRECTOR GENERAL



M.A.F. GABRIELA PÉREZ ALMANZA
SUDIRECTORA DE SERVICIOS
ADMINISTRATIVOS

INSTITUTO TECNOLÓGICO SUPERIOR DE LA REGIÓN DE LOS LLANOS

CUENTA PÚBLICA 2024

Estado Analítico del Ejercicio del Presupuesto de Egresos

Clasificación Administrativa

Del 1 de Enero al 31 de Diciembre de 2024

(Cifras en pesos)

Concepto	Egresos					Subejercicio	
	Aprobado	Ampliaciones/ (Reducciones)	Modificado	Devengado	Pagado		
	1	2	3 = (1 + 2)	4	5		6 = (3 - 4)
2	SECTOR PUBLICO DE LAS ENTIDADES FEDERATIVAS	41,309,051.00	9,303,340.92	50,612,391.92	49,413,429.19	49,354,625.02	1,198,962.73
2.1	SECTOR PUBLICO NO FINANCIERO	41,309,051.00	9,303,340.92	50,612,391.92	49,413,429.19	49,354,625.02	1,198,962.73
2.1.1	GOBIERNO GENERAL ESTATAL O DEL DISTRITO FEDERAL	41,309,051.00	9,303,340.92	50,612,391.92	49,413,429.19	49,354,625.02	1,198,962.73
2.1.1.2	ENTIDADES PARAESTATALES Y FIDEICOMISOS NO EMPRESARIALES Y NO FINANCIEROS	41,309,051.00	9,303,340.92	50,612,391.92	49,413,429.19	49,354,625.02	1,198,962.73
2.1.1.2.19	INSTITUTO TECNOLÓGICO SUPERIOR DE LA REGIÓN DE LOS LLANOS	41,309,051.00	9,303,340.92	50,612,391.92	49,413,429.19	49,354,625.02	1,198,962.73
000	RAMO GENERAL	2,212,106.92	-1,646,054.45	566,052.47	0.00	0.00	566,052.47
001	DIRECCION GENERAL	1,261,637.54	452,462.52	1,714,100.06	1,707,805.81	1,704,655.81	6,294.25
002	SUBDIRECCION DE SERVICIOS ADMINISTRATIVOS	882,207.88	266,040.00	1,148,247.88	1,140,747.87	1,140,747.87	7,500.01
003	DEPARTAMENTO DE RECURSOS FINANCIEROS	1,844,771.29	-91,844.40	1,936,615.69	1,877,541.61	1,837,972.65	59,074.08
004	DEPARTAMENTO DE PERSONAL	480,260.82	201,212.03	681,472.85	681,425.48	681,425.48	47.37
005	OFICINA DE SERVICIOS FINANCIEROS	180,719.71	39,735.25	220,454.96	219,212.73	219,212.73	1,242.23
006	OFICINA DE COMPRAS	381,648.06	77,382.80	459,030.86	454,825.67	454,825.67	4,205.19
007	DEPARTAMENTO DE SISTEMAS	0.00	0.00	0.00	0.00	0.00	0.00
008	DEPARTAMENTO DE RECURSOS MATERIALES Y SERVICIOS	2,073,793.82	3,558,047.09	5,631,840.91	5,623,230.67	5,618,280.67	8,610.24
009	SUBDIRECCION DE PLANEACION Y VINCULACIÓN	1,002,516.66	487,984.31	1,490,500.97	1,081,405.12	1,081,405.12	409,095.85
010	DEPARTAMENTO DE PLANEACION Y PROGRAMACIÓN	410,886.20	73,771.80	484,658.00	483,089.11	483,089.11	1,568.89
011	DEPARTAMENTO DE VINCULACIÓN	1,535,631.50	-84,044.46	1,451,587.04	1,450,153.69	1,450,153.69	1,433.35
012	DEPARTAMENTO DE DIFUSION Y CONCERTACIÓN	620,215.36	164,718.69	784,934.05	775,744.72	775,744.72	9,189.33
013	CENTRO DE IDIOMAS	658,755.87	219,872.40	878,628.27	878,584.28	878,584.28	43.99
014	DEPARTAMENTO DE CONTROL ESCOLAR	755,292.02	132,403.93	887,695.95	886,625.59	886,625.59	1,070.36
015	OFICINA DE TRAMITES ESCOLARES	301,667.01	10,860.95	312,527.96	312,169.42	312,169.42	358.54
016	CENTRO DE INFORMACION	378,767.48	502,270.37	881,037.85	878,066.95	878,066.95	2,970.90
017	OFICINA DE GESTION DE LA CALIDAD	184,343.43	24,533.83	208,877.26	201,157.63	201,157.63	7,719.63
018	SUBDIRECCION ACADÉMICA	838,697.87	47,821.63	886,519.50	880,206.99	880,206.99	6,312.51
019	DIVISIÓN DE INGENIERÍA MECATRONICA	4,715,598.44	-2,293,972.87	2,421,625.57	2,407,981.62	2,407,981.62	13,643.95
020	LABORATORIO DE INGENIERÍA MECATRONICA	227,967.71	2,159,764.53	2,387,732.24	2,387,138.94	2,376,003.73	593.30
021	DIVISIÓN DE INGENIERÍA INFORMÁTICA	2,728,020.41	-99,613.26	2,628,407.15	2,626,777.14	2,626,777.14	1,630.01
022	LABORATORIO DE CÓMPUTO	235,637.00	2,943,045.11	3,178,682.11	3,174,161.77	3,174,161.77	4,520.34
023	DIVISIÓN DE INGENIERÍA EN INDUSTRIAS ALIMENTARIAS	3,247,439.27	550,150.05	3,797,589.32	3,788,302.92	3,788,302.92	9,286.40
024	LABORATORIO BÁSICO MULTIFUNCIONAL	188,097.78	321,051.08	509,148.86	506,781.42	506,781.42	2,367.44
025	DIVISIÓN DE INGENIERÍA INDUSTRIAL	4,992,659.12	26,005.03	5,018,664.15	5,007,947.62	5,007,947.62	10,716.53
026	LABORATORIO DE INGENIERÍA INDUSTRIAL	242,379.02	137,317.05	379,696.07	376,288.12	376,288.12	3,407.95
027	DEPARTAMENTO DE DESARROLLO ACADÉMICO	733,935.44	809,030.02	1,542,965.46	1,537,180.32	1,537,180.32	5,785.14
028	OFICINA DE ORIENTACIÓN EDUCATIVA	196,307.34	10,204.41	206,511.75	203,405.69	203,405.69	3,106.06
029	OFICINA DE APOYO ACADÉMICO Y ESTUDIANTIL	300,140.85	-3,674.30	296,466.55	295,785.06	295,785.06	681.49
030	DEPARTAMENTO DE INVESTIGACIÓN Y DESARROLLO	378,732.70	-51,976.75	326,755.95	326,459.16	326,459.16	296.79
031	APOYO A LA INVESTIGACION	0.00	0.00	0.00	0.00	0.00	0.00
032	UNIDAD DE ACCESO A LA INFORMACIÓN PÚBLICA Y ARCHIVO	214,696.53	-84,496.59	130,199.94	126,435.29	126,435.29	3,764.65
033	OFICINA DE ACTIVIDADES EXTRAESCOLARES	0.00	0.00	0.00	0.00	0.00	0.00
034	DEPARTAMENTO DE ESTADÍSTICA Y EVALUACIÓN	467,292.66	82,793.24	550,085.90	538,653.90	538,653.90	11,432.00
035	DIVISIÓN DE INGENIERÍA EN ADMINISTRACIÓN	4,497,117.23	-159,653.35	4,337,463.88	4,327,971.97	4,327,971.97	9,491.91
036	SUBDIRECCIÓN DE POSGRADO E INVESTIGACIÓN	0.00	0.00	0.00	0.00	0.00	0.00
037	INGRESOS EXTRAORDINARIOS	0.00	0.00	0.00	0.00	0.00	0.00
038	SOCIEDAD DE ALUMNOS(AS)	0.00	0.00	0.00	0.00	0.00	0.00
039	DEPARTAMENTO DE CIENCIAS BASICAS	609,826.06	403,810.73	1,013,636.79	996,732.03	996,732.03	16,904.76
040	DEPARTAMENTO DE RESIDENCIAS PROFESIONALES Y SERVICIO SOCIAL	634,343.27	36,982.74	671,326.01	670,589.04	670,589.04	736.97
041	OFICINA DE SISTEMAS	458,728.94	-80,454.75	378,274.19	374,566.34	374,566.34	3,707.85
042	OFICINA DE RECURSOS HUMANOS	236,211.79	-23,834.29	212,377.50	208,277.50	208,277.50	4,100.00
	Total del Gasto	41,309,051.00	9,303,340.92	50,612,391.92	49,413,429.19	49,354,625.02	1,198,962.73

Bajo protesta de decir verdad declaramos que los Estados Financieros y sus notas, son razonablemente correctos y son responsabilidad del emisor

ING. JOSÉ NAUM AMAYA LÓPEZ
DIRECTOR GENERAL

M.A.F. GABRIELA FERRER ALMANZA
SUBDIRECTORA DE SERVICIOS ADMINISTRATIVOS

INSTITUTO TECNOLÓGICO SUPERIOR DE LA REGIÓN DE LOS LLANOS

CUENTA PÚBLICA 2024

Estado Analítico del Ejercicio del Presupuesto de Egresos

Clasificación por Objeto del Gasto (Capítulo y Concepto)

Del 1 de Enero al 31 de Diciembre de 2024


(Cifras en pesos)

Concepto	Egresos					Subejercicio 6 = (3 - 4)
	Aprobado	Ampliaciones/ (Reducciones)	Modificado	Devengado	Pagado	
	1	2	3 = (1 + 2)	4	5	
Servicios Personales	35,790,900.00	80,378.00	35,871,278.00	35,864,016.13	35,852,880.92	7,261.87
Remuneraciones al Personal de Carácter Permanente	19,403,213.00	26,459.68	19,429,672.68	19,429,672.68	19,429,672.68	0.00
Remuneraciones al Personal de Carácter Transitorio	224,655.00	2,009.41	226,664.41	226,664.41	226,664.41	0.00
Remuneraciones Adicionales y Especiales	8,299,359.00	315,589.80	8,614,948.80	8,614,948.31	8,604,503.87	0.49
Seguridad Social	3,898,347.00	12,436.16	3,910,783.16	3,910,783.16	3,910,783.16	0.00
Otras Prestaciones Sociales y Económicas	2,641,005.00	644,878.97	3,285,883.97	3,285,883.97	3,285,193.20	0.00
Previsiones	1.00	-1.00	0.00	0.00	0.00	0.00
Pago de Estímulos a Servidores Públicos	1,324,320.00	-920,995.02	403,324.98	396,063.60	396,063.60	7,261.38
Materiales y Suministros	2,112,420.57	626,485.21	2,738,905.78	2,641,532.74	2,633,432.74	97,373.04
Materiales de Administración, Emisión de Documentos y Artículos Oficiales	1,146,344.19	294,693.54	1,441,037.73	1,377,968.22	1,377,968.22	63,069.51
Alimentos y Utensilios	196,332.50	85,196.46	281,528.96	272,876.47	269,726.47	8,652.49
Materias Primas y Materiales de Producción y Comercialización	464.56	-378.00	86.56	0.00	0.00	86.56
Materiales y Artículos de Construcción y de Reparación	211,927.96	78,658.95	290,586.91	281,093.53	276,143.53	9,493.38
Productos Químicos, Farmacéuticos y de Laboratorio	104,878.56	123,018.39	227,896.95	223,198.61	223,198.61	4,698.34
Combustibles, Lubricantes y Aditivos	198,656.07	3,277.24	201,933.31	200,209.35	200,209.35	1,723.96
Vestuario, Blancos, Prendas de Protección y Artículos Deportivos	119,020.00	19,537.51	138,557.51	134,472.24	134,472.24	4,085.27
Materiales y Suministros Para Seguridad	0.00	0.00	0.00	0.00	0.00	0.00
Herramientas, Refacciones y Accesorios Menores	134,796.73	22,481.12	157,277.85	151,714.32	151,714.32	5,563.53
Servicios Generales	3,085,730.43	695,293.31	3,781,023.74	3,086,695.92	3,047,126.96	694,327.82
Servicios Básicos	743,538.68	-59,294.11	684,244.57	678,838.59	678,838.59	5,405.98
Servicios de Arrendamiento	67,313.00	93,214.80	160,527.80	147,420.33	147,420.33	13,107.47
Servicios Profesionales, Científicos, Técnicos y Otros Servicios	1,057,178.17	-120,637.07	936,541.10	903,183.39	863,614.43	33,357.71
Servicios Financieros, Bancarios y Comerciales	213,925.58	39,378.33	253,303.91	235,605.75	235,605.75	17,698.16
Servicios de Instalación, Reparación, Mantenimiento y Conservación	139,408.00	-2,113.34	137,294.66	133,759.64	133,759.64	3,535.02
Servicios de Comunicación Social y Publicidad.	52,800.00	80,713.96	133,513.96	133,374.79	133,374.79	139.17
Servicios de Traslado y Viáticos	678,578.00	613,851.97	1,292,429.97	683,120.55	683,120.55	609,309.42
Servicios Oficiales	102,550.00	51,571.06	154,121.06	142,872.87	142,872.87	11,248.19
Otros Servicios Generales	30,439.00	-1,392.29	29,046.71	28,520.01	28,520.01	526.70
Transferencias, Asignaciones, Subsidios y Otras Ayudas	0.00	17,932.68	17,932.68	17,932.68	17,932.68	0.00
Transferencias Internas y Asignaciones al Sector Público	0.00	0.00	0.00	0.00	0.00	0.00
Transferencias al Resto del Sector Público	0.00	0.00	0.00	0.00	0.00	0.00
Subsidios y Subvenciones	0.00	0.00	0.00	0.00	0.00	0.00
Ayudas Sociales	0.00	17,932.68	17,932.68	17,932.68	17,932.68	0.00
Pensiones y Jubilaciones	0.00	0.00	0.00	0.00	0.00	0.00
Transferencias a Fideicomisos, Mandatos y Otros Análogos	0.00	0.00	0.00	0.00	0.00	0.00
Transferencias a la Seguridad Social	0.00	0.00	0.00	0.00	0.00	0.00
Donativos	0.00	0.00	0.00	0.00	0.00	0.00
Transferencias al Exterior	0.00	0.00	0.00	0.00	0.00	0.00
Bienes Muebles, Inmuebles e Intangibles	320,000.00	7,483,251.72	7,803,251.72	7,803,251.72	7,803,251.72	0.00
Mobiliario y Equipo de Administración	73,652.00	3,526,398.14	3,600,050.14	3,600,050.14	3,600,050.14	0.00
Mobiliario y Equipo Educativo y Recreativo	11,548.00	-11,548.00	0.00	0.00	0.00	0.00
Equipo e Instrumental Médico y de Laboratorio	0.00	510,400.00	510,400.00	510,400.00	510,400.00	0.00
Vehículos y Equipo de Transporte	0.00	0.00	0.00	0.00	0.00	0.00
Equipo de Defensa y Seguridad	0.00	0.00	0.00	0.00	0.00	0.00
Maquinaria, Otros Equipos y Herramientas	0.00	3,383,435.67	3,383,435.67	3,383,435.67	3,383,435.67	0.00
Activos Biológicos	0.00	0.00	0.00	0.00	0.00	0.00
Bienes Inmuebles	0.00	0.00	0.00	0.00	0.00	0.00
Activos Intangibles	234,800.00	74,565.91	309,365.91	309,365.91	309,365.91	0.00
Inversión Pública	0.00	400,000.00	400,000.00	0.00	0.00	400,000.00
Obra Pública en Bienes de Dominio Público	0.00	0.00	0.00	0.00	0.00	0.00
Obra Pública en Bienes Propios	0.00	400,000.00	400,000.00	0.00	0.00	400,000.00
Proyectos Productivos y Acciones de Fomento	0.00	0.00	0.00	0.00	0.00	0.00
Inversiones Financieras y Otras Provisiones	0.00	0.00	0.00	0.00	0.00	0.00
Inversiones Para el Fomento de Actividades Productivas.	0.00	0.00	0.00	0.00	0.00	0.00
Acciones y Participaciones de Capital	0.00	0.00	0.00	0.00	0.00	0.00
Compra de Títulos y Valores	0.00	0.00	0.00	0.00	0.00	0.00
Concesión de Préstamos	0.00	0.00	0.00	0.00	0.00	0.00
Inversiones en Fideicomisos, Mandatos y Otros Análogos	0.00	0.00	0.00	0.00	0.00	0.00
Otras Inversiones Financieras	0.00	0.00	0.00	0.00	0.00	0.00
Provisiones para Contingencias y Otras Erogaciones Especiales	0.00	0.00	0.00	0.00	0.00	0.00
Participaciones y Aportaciones	0.00	0.00	0.00	0.00	0.00	0.00
Participaciones	0.00	0.00	0.00	0.00	0.00	0.00
Aportaciones	0.00	0.00	0.00	0.00	0.00	0.00
Convenios	0.00	0.00	0.00	0.00	0.00	0.00
Deuda Pública	0.00	0.00	0.00	0.00	0.00	0.00
Amortización de la Deuda Pública	0.00	0.00	0.00	0.00	0.00	0.00
Intereses de la Deuda Pública	0.00	0.00	0.00	0.00	0.00	0.00

Handwritten signature and initials.

Comisiones de la Deuda Pública	0.00	0.00	0.00	0.00	0.00	0.00
Gastos de la Deuda Pública	0.00	0.00	0.00	0.00	0.00	0.00
Costo por Coberturas	0.00	0.00	0.00	0.00	0.00	0.00
Apoyos Financieros	0.00	0.00	0.00	0.00	0.00	0.00
Adeudos de Ejercicios Fiscales Anteriores (Adefas)	0.00	0.00	0.00	0.00	0.00	0.00
Total del Gasto	41,309,051.00	9,303,340.92	50,612,391.92	49,418,429.19	49,354,625.02	1,198,962.73

Bajo protesta de decir verdad declaramos que los Estados Financieros y sus notas, son razonablemente correctos y son responsabilidad del emisor



 ING. JOSÉ NAUM AMAYA LÓPEZ
 DIRECTOR GENERAL




 M.A.F. GABRIELA PEZO SOTOMAYOR
 SUBDIRECTORA DE SERVICIOS ADMINISTRATIVOS

INSTITUTO TECNOLÓGICO SUPERIOR DE LA REGIÓN DE LOS LLANOS
CUENTA PÚBLICA 2024

Estado Analfítico del Ejercicio del Presupuesto de Egresos
Clasificación Económica (por Tipo de Gasto)
Del 1 de Enero al 31 de Diciembre de 2024
(Cifras en pesos)

Concepto	Egresos					Subejercicio 6 = (3 - 4)
	Aprobado	Ampliaciones/ (Reducciones)	Modificado	Devengado	Pagado	
	1	2	3 = (1 + 2)	4	5	
Gasto Corriente	40,989,051.00	1,277,858.78	42,266,909.78	41,503,633.36	41,444,829.19	763,276.42
Gasto de Capital	320,000.00	8,025,482.14	8,345,482.14	7,909,795.83	7,909,795.83	435,686.31
Amortización de la Deuda y Disminución de Pasivos	0.00	0.00	0.00	0.00	0.00	0.00
Pensiones y Jubilaciones	0.00	0.00	0.00	0.00	0.00	0.00
Participaciones	0.00	0.00	0.00	0.00	0.00	0.00
Total del Gasto	41,309,051.00	9,303,340.92	50,612,391.92	49,413,429.19	49,354,625.02	1,198,962.73

Bajo protesta de decir verdad declaramos que los Estados Financieros y sus notas, son razonablemente correctos y son responsabilidad del emisor



ING. JOSÉ NAUM AMAYA LÓPEZ
DIRECTOR GENERAL



M.A.F. GABRIELA PEYRO ALMANZA
SUBDIRECTORA DE SERVICIOS
ADMINISTRATIVOS

INSTITUTO TECNOLÓGICO SUPERIOR DE LA REGIÓN DE LOS LLANOS
CUENTA PÚBLICA 2024

Estado Analítico del Ejercicio del Presupuesto de Egresos
Clasificación Funcional (Finalidad y Función)
Del 1 de Enero al 31 de Diciembre de 2024
(Cifras en pesos)

Concepto	Egresos					Subejercicio 6 = (3 - 4)
	Aprobado	Ampliaciones/ (Reducciones)	Modificado	Devengado	Pagado	
	1	2	3 = (1 + 2)	4	5	
Gobierno	0.00	0.00	0.00	0.00	0.00	0.00
Legislación	0.00	0.00	0.00	0.00	0.00	0.00
Justicia	0.00	0.00	0.00	0.00	0.00	0.00
Coordinación de la Política de Gobierno	0.00	0.00	0.00	0.00	0.00	0.00
Relaciones Exteriores	0.00	0.00	0.00	0.00	0.00	0.00
Asuntos Financieros y Hacendarios	0.00	0.00	0.00	0.00	0.00	0.00
Seguridad Nacional	0.00	0.00	0.00	0.00	0.00	0.00
Asuntos de Orden Público y de Seguridad Interior	0.00	0.00	0.00	0.00	0.00	0.00
Otros Servicios Generales	0.00	0.00	0.00	0.00	0.00	0.00
Desarrollo Social	41,309,051.00	9,303,340.92	50,612,391.92	49,413,429.19	49,354,625.02	1,198,962.73
Protección Ambiental	0.00	0.00	0.00	0.00	0.00	0.00
Vivienda y Servicios a la Comunidad	0.00	0.00	0.00	0.00	0.00	0.00
Salud	0.00	0.00	0.00	0.00	0.00	0.00
Recreación, Cultura y Otras Manifestaciones Sociales	0.00	0.00	0.00	0.00	0.00	0.00
Educación	41,309,051.00	9,303,340.92	50,612,391.92	49,413,429.19	49,354,625.02	1,198,962.73
Protección Social	0.00	0.00	0.00	0.00	0.00	0.00
Otros Asuntos Sociales	0.00	0.00	0.00	0.00	0.00	0.00
Desarrollo Económico	0.00	0.00	0.00	0.00	0.00	0.00
Asuntos Económicos, Comerciales y Laborales en General	0.00	0.00	0.00	0.00	0.00	0.00
Agropecuaria, Silvicultura, Pesca y Caza	0.00	0.00	0.00	0.00	0.00	0.00
Combustibles y Energía	0.00	0.00	0.00	0.00	0.00	0.00
Minería, Manufacturas y Construcción	0.00	0.00	0.00	0.00	0.00	0.00
Transporte	0.00	0.00	0.00	0.00	0.00	0.00
Comunicaciones	0.00	0.00	0.00	0.00	0.00	0.00
Turismo	0.00	0.00	0.00	0.00	0.00	0.00
Ciencia, Tecnología e Innovación	0.00	0.00	0.00	0.00	0.00	0.00
Otras Industrias y Otros Asuntos Económicos	0.00	0.00	0.00	0.00	0.00	0.00
Otras no Clasificadas en Funciones Anteriores	0.00	0.00	0.00	0.00	0.00	0.00
Transacciones de la Deuda Pública / Costo Financiero de la Deuda	0.00	0.00	0.00	0.00	0.00	0.00
Transferencias, Participaciones y Aportaciones entre Diferentes Niveles y Ordenes de Gobierno	0.00	0.00	0.00	0.00	0.00	0.00
Saneamiento del Sistema Financiero	0.00	0.00	0.00	0.00	0.00	0.00
Adeudos de Ejercicios Fiscales Anteriores	0.00	0.00	0.00	0.00	0.00	0.00
Total del Gasto	41,309,051.00	9,303,340.92	50,612,391.92	49,413,429.19	49,354,625.02	1,198,962.73

Bajo protesta de decir verdad declaramos que los Estados Financieros y sus notas, son razonablemente correctos y son responsabilidad del emisor

ING. JOSE NAUM AMAYA LOPEZ
DIRECTOR GENERAL

M.A.F. GABRIELA REYES GIMANZA
SUBDIRECTORA DE SERVICIOS
ADMINISTRATIVOS

INSTITUTO TECNOLÓGICO SUPERIOR DE LA REGIÓN DE LOS LLANOS
CUENTA PÚBLICA 2024
Endeudamiento Neto
Del 1 de Enero al 31 de Diciembre de 2024
(Cifras en pesos)

Identificación de Crédito o Instrumento	Contratación / Colocación	Amortización	Endeudamiento Neto
		B	C = A - B
Créditos Bancarios			
Total Créditos Bancarios	0.00	0.00	0.00
Otros Instrumentos de Deuda			
Total Otros Instrumentos de Deuda	0.00	0.00	0.00
TOTAL	0.00	0.00	0.00

Bajo protesta de decir verdad declaramos que los Estados Financieros y sus notas, son razonablemente correctos y son responsabilidad del emisor


 ING. JOSÉ NAUM AMAYA LÓPEZ
 DIRECTOR GENERAL


 M.A.F. GABRIELA PEYRO ALMANZA
 SUBDIRECTORA DE SERVICIOS ADMINISTRATIVOS

INSTITUTO TECNOLÓGICO SUPERIOR DE LA REGIÓN DE LOS LLANOS
CUENTA PÚBLICA 2024
Intereses de la Deuda
Del 1 de Enero al 31 de Diciembre de 2024
(Cifras en pesos)

Identificación de Crédito o Instrumento	Devengado	Pagado
Créditos Bancarios		
Total de Intereses de Créditos Bancarios	0.00	0.00
Otros Instrumentos de Deuda		
Total de Intereses de Otros Instrumentos de Deuda	0.00	0.00
TOTAL	0.00	0.00

Bajo protesta de decir verdad declaramos que los Estados Financieros y sus notas, son razonablemente correctos y son responsabilidad del emisor


ING. JOSÉ NAUM AMAYA LÓPEZ
DIRECTOR GENERAL


M.A.F. GABRIELA REYRO ALMANZA
SUBDIRECTORA DE SERVICIOS ADMINISTRATIVOS

DIRECTOR GENERAL
M.A.F. GABRIELA PEYCO
SUBDIRECTORA DE SERVICIOS ADMINISTRATIVOS

INSTITUTO TECNOLÓGICO SUPERIOR DE LA REGIÓN DE LOS LLANOS

CUENTA PÚBLICA 2024

Flujo de Fondos (Rubro y Capítulo)

Del 1 de Enero al 31 de Diciembre de 2024

(Cifras en pesos)

R/C	RUBRO / CAPÍTULO	ESTIMADO / APROBADO	AMPLIACIONES / REDUCCIONES	MODIFICADO	DEVENGADO	RECAUDADO / PAGADO	Cx/C / CxP
	Rubros de Ingresos	41,309,051.00	9,303,340.92	50,612,391.92	50,081,936.25	50,081,936.25	0.00
1	Impuestos	0.00	0.00	0.00	0.00	0.00	0.00
2	Cuotas y Aportaciones de Seguridad Social	0.00	0.00	0.00	0.00	0.00	0.00
3	Contribuciones de Mejoras	0.00	0.00	0.00	0.00	0.00	0.00
4	Derechos	0.00	0.00	0.00	0.00	0.00	0.00
5	Productos	0.00	744,240.52	744,240.52	744,240.52	744,240.52	0.00
6	Aprovechamientos	0.00	0.00	0.00	0.00	0.00	0.00
7	Ingresos por Ventas de Bienes y Servicios	3,264,099.00	353,996.73	3,618,095.73	3,618,095.73	3,618,095.73	0.00
8	Participaciones y Aportaciones	0.00	0.00	0.00	0.00	0.00	0.00
9	Transferencias, Asignaciones, Subsidios y Otras Ayudas	38,044,952.00	7,674,648.00	45,719,600.00	45,719,600.00	45,719,600.00	0.00
0	Ingresos Derivados de Financiamientos	0.00	530,455.67	530,455.67	0.00	0.00	0.00
	Capítulos de Gasto	41,309,051.00	9,303,340.92	50,612,391.92	49,413,429.19	49,354,625.02	58,804.17
1	Servicios Personales	35,790,900.00	80,378.00	35,871,278.00	35,864,016.13	35,852,880.92	11,135.21
2	Materiales y Suministros	2,112,420.57	626,485.21	2,738,905.78	2,641,532.74	2,633,432.74	8,100.00
3	Servicios Generales	3,085,730.43	695,293.31	3,781,023.74	3,086,695.92	3,047,126.96	39,568.96
4	Transferencias, Asignaciones, Subsidios y Otras Ayudas	0.00	17,932.68	17,932.68	17,932.68	17,932.68	0.00
5	Bienes Muebles, Inmuebles e Intangibles	320,000.00	7,483,251.72	7,803,251.72	7,803,251.72	7,803,251.72	0.00
6	Inversión Pública	0.00	400,000.00	400,000.00	0.00	0.00	0.00
7	Inversiones Financieras y Otras Provisiones	0.00	0.00	0.00	0.00	0.00	0.00
8	Participaciones y Aportaciones	0.00	0.00	0.00	0.00	0.00	0.00
9	Deuda Pública	0.00	0.00	0.00	0.00	0.00	0.00
	Superávit / Déficit	0.00	0.00	0.00	668,507.06	727,311.23	-58,804.17

INSTITUTO TECNOLÓGICO SUPERIOR DE LA REGIÓN DE LOS LLANOS

CUENTA PÚBLICA 2024

Flujo de Fondos (Rubro y Capítulo)

Del 1 de Enero al 31 de Diciembre de 2024

(Cifras en pesos)

CFE	INGRESOS POR FUENTE DE FINANCIAMIENTO	ESTIMADO	AMPLIACIONES / REDUCCIONES	MODIFICADO	DEVENGADO	RECAUDADO	Cx/C
	No etiquetado	22,286,575.00	1,561,901.55	23,848,476.55	23,318,020.88	23,318,020.88	0.00
11	Recursos Fiscales	19,022,476.00	348.78	19,022,824.78	19,022,824.78	19,022,824.78	0.00
12	Financiamientos Internos	0.00	0.00	0.00	0.00	0.00	0.00
13	Financiamiento Externo	0.00	0.00	0.00	0.00	0.00	0.00
14	Ingresos Propios	3,264,099.00	1,561,552.77	4,825,651.77	4,295,196.10	4,295,196.10	0.00
15	Recursos Federales	0.00	0.00	0.00	0.00	0.00	0.00
16	Recursos Estatales	0.00	0.00	0.00	0.00	0.00	0.00
17	Otros Recursos LD	0.00	0.00	0.00	0.00	0.00	0.00
	Etiquetado	19,022,476.00	7,741,439.37	26,763,915.37	26,763,915.37	26,763,915.37	0.00
25	Recursos Federales	19,022,476.00	7,741,439.37	26,763,915.37	26,763,915.37	26,763,915.37	0.00
26	Recursos Estatales	0.00	0.00	0.00	0.00	0.00	0.00
27	Otros Recursos TFE	0.00	0.00	0.00	0.00	0.00	0.00
	TOTAL INGRESO	41,309,051.00	9,303,340.92	50,612,391.92	50,081,936.25	50,081,936.25	0.00

CFE	EGRESOS POR FUENTE DE FINANCIAMIENTO	APROBADO	AMPLIACIONES / REDUCCIONES	MODIFICADO	DEVENGADO	PAGADO	CxP
	No etiquetado	22,286,575.00	1,561,901.55	23,848,476.55	22,651,743.29	22,597,889.12	53,854.17
11	Recursos Fiscales	19,022,476.00	348.78	19,022,824.78	19,017,159.39	18,966,455.22	50,704.17
12	Financiamientos Internos	0.00	0.00	0.00	0.00	0.00	0.00
13	Financiamiento Externo	0.00	0.00	0.00	0.00	0.00	0.00
14	Ingresos Propios	3,264,099.00	1,561,552.77	4,825,651.77	3,634,583.90	3,631,433.90	3,150.00
15	Recursos Federales	0.00	0.00	0.00	0.00	0.00	0.00
16	Recursos Estatales	0.00	0.00	0.00	0.00	0.00	0.00
17	Otros Recursos LD	0.00	0.00	0.00	0.00	0.00	0.00

SP

Ceef

Etiquetado	19,022,476.00	7,741,439.37	26,763,915.37	26,761,685.90	26,756,735.90	4,950.00
25 Recursos Federales	19,022,476.00	7,741,439.37	26,763,915.37	26,761,685.90	26,756,735.90	4,950.00
26 Recursos Estatales	0.00	0.00	0.00	0.00	0.00	0.00
27 Otros Recursos TFE	0.00	0.00	0.00	0.00	0.00	0.00
TOTAL GASTO	41,309,051.00	9,303,340.92	50,612,391.92	49,413,429.19	49,354,625.02	58,804.17

CFP	INGRESOS MENOS EGRESOS POR FUENTE DE FINANCIAMIENTO	ESTIMADO / APROBADO	AMPLIACIONES / REDUCCIONES	MODIFICADO	DEVENGADO	RECAUDADO / PAGADO	CxC / CxP
	No etiquetado	0.00	0.00	0.00	666,277.59	720,131.76	-53,854.17
11	Recursos Fiscales	0.00	0.00	0.00	5,665.39	56,369.56	-50,704.17
12	Financiamientos Internos	0.00	0.00	0.00	0.00	0.00	0.00
13	Financiamiento Externo	0.00	0.00	0.00	0.00	0.00	0.00
14	Ingresos Propios	0.00	0.00	0.00	660,612.20	663,762.20	-3,150.00
15	Recursos Federales	0.00	0.00	0.00	0.00	0.00	0.00
16	Recursos Estatales	0.00	0.00	0.00	0.00	0.00	0.00
17	Otros Recursos LD	0.00	0.00	0.00	0.00	0.00	0.00
	Etiquetado	0.00	0.00	0.00	2,229.47	7,179.47	-4,950.00
25	Recursos Federales	0.00	0.00	0.00	2,229.47	7,179.47	-4,950.00
26	Recursos Estatales	0.00	0.00	0.00	0.00	0.00	0.00
27	Otros Recursos TFE	0.00	0.00	0.00	0.00	0.00	0.00
	Superávit / Déficit	0.00	0.00	0.00	668,507.06	727,311.23	-58,804.17

INSTITUTO TECNOLÓGICO SUPERIOR DE LA REGIÓN DE LOS LLANOS
CUENTA PÚBLICA 2024
Flujo de Fondos (Base Devengado)
Del 1 de Enero al 31 de Diciembre de 2024
(Cifras en pesos)

R/C	RUBRO / CAPÍTULO	DEVENGADO POR FUENTE DE FINANCIAMIENTO											TOTAL	
		No Etiquetado						Etiquetado						
		11	12	13	14	15	16	17	NE	25	26	27	E	
	Rubros de Ingresos	19,022,824.78	0.00	0.00	4,295,196.10	0.00	0.00	0.00	23,318,020.88	26,763,915.37	0.00	0.00	26,763,915.37	50,081,936.25
1	Impuestos	0.00	0.00	0.00	0.00	0.00	0.00	0.00	0.00	0.00	0.00	0.00	0.00	0.00
2	Cuotas y Aportaciones de Seguridad Social	0.00	0.00	0.00	0.00	0.00	0.00	0.00	0.00	0.00	0.00	0.00	0.00	0.00
3	Contribuciones de Mejoras	0.00	0.00	0.00	0.00	0.00	0.00	0.00	0.00	0.00	0.00	0.00	0.00	0.00
4	Derechos	0.00	0.00	0.00	0.00	0.00	0.00	0.00	0.00	0.00	0.00	0.00	0.00	0.00
5	Productos	374.78	0.00	0.00	677,100.37	0.00	0.00	0.00	677,475.15	66,765.37	0.00	0.00	66,765.37	744,240.52
6	Aprovechamientos	0.00	0.00	0.00	0.00	0.00	0.00	0.00	0.00	0.00	0.00	0.00	0.00	0.00
7	Ingresos por Ventas de Bienes y Servicios	0.00	0.00	0.00	3,618,095.73	0.00	0.00	0.00	3,618,095.73	0.00	0.00	0.00	0.00	3,618,095.73
8	Participaciones y Aportaciones	0.00	0.00	0.00	0.00	0.00	0.00	0.00	0.00	0.00	0.00	0.00	0.00	0.00
9	Transferencias, Asignaciones, Subsidios y Otras Ayudas	19,022,450.00	0.00	0.00	0.00	0.00	0.00	0.00	19,022,450.00	26,697,150.00	0.00	0.00	26,697,150.00	45,719,600.00
0	Ingresos Derivados de Financiamientos	0.00	0.00	0.00	0.00	0.00	0.00	0.00	0.00	0.00	0.00	0.00	0.00	0.00
	Capítulos de Gasto	19,017,159.39	0.00	0.00	3,634,583.90	0.00	0.00	0.00	22,651,743.29	26,761,685.90	0.00	0.00	26,761,685.90	49,413,429.19
1	Servicios Personales	18,151,230.74	0.00	0.00	0.00	0.00	0.00	0.00	18,151,230.74	17,712,785.39	0.00	0.00	17,712,785.39	35,864,016.13
2	Materiales y Suministros	438,058.37	0.00	0.00	1,681,994.81	0.00	0.00	0.00	2,120,053.18	521,479.56	0.00	0.00	521,479.56	2,641,532.74
3	Servicios Generales	427,870.28	0.00	0.00	1,419,400.34	0.00	0.00	0.00	1,847,270.62	1,239,425.30	0.00	0.00	1,239,425.30	3,086,695.92
4	Transferencias, Asignaciones, Subsidios y Otras Ayudas	0.00	0.00	0.00	17,932.68	0.00	0.00	0.00	17,932.68	0.00	0.00	0.00	0.00	17,932.68
5	Bienes Muebles, Inmuebles e Intangibles	0.00	0.00	0.00	515,256.07	0.00	0.00	0.00	515,256.07	7,287,995.65	0.00	0.00	7,287,995.65	7,803,251.72
6	Inversión Pública	0.00	0.00	0.00	0.00	0.00	0.00	0.00	0.00	0.00	0.00	0.00	0.00	0.00
7	Inversiones Financieras y Otras Provisiones	0.00	0.00	0.00	0.00	0.00	0.00	0.00	0.00	0.00	0.00	0.00	0.00	0.00
8	Participaciones y Aportaciones	0.00	0.00	0.00	0.00	0.00	0.00	0.00	0.00	0.00	0.00	0.00	0.00	0.00
9	Deuda Pública	0.00	0.00	0.00	0.00	0.00	0.00	0.00	0.00	0.00	0.00	0.00	0.00	0.00
	Superávit / Déficit	5,665.39	0.00	0.00	660,612.20	0.00	0.00	0.00	666,277.59	2,229.47	0.00	0.00	2,229.47	668,507.06

Bajo protesta de decir verdad declaramos que los Estados Financieros y sus notas, son razonablemente correctos y son responsabilidad del emisor


ING. JOSE NADIA ANAYA LOPEZ

INSTITUTO TECNOLÓGICO SUPERIOR DE LA REGIÓN DE LOS LLANOS
CUENTA PÚBLICA 2024
 Gasto por Categoría Programática
 Del 1 de Enero al 31 de Diciembre de 2024
 (Cifras en pesos)

Concepto	Egresos					
	Aprobado 1	Ampliaciones/ (Reducciones) 2	Modificado 3 = (1 + 2)	Devengado 4	Pagado 5	Subejercicio 6 = (3 - 4)
Programas	41,309,051.00	9,303,340.92	50,612,391.92	49,413,429.19	49,354,625.02	1,198,962.73
Subsidios: Sector Social y Privado o Entidades Federativas y Municipios	0.00	0.00	0.00	0.00	0.00	0.00
Sujetos a Reglas de Operación	0.00	0.00	0.00	0.00	0.00	0.00
Otros Subsidios	0.00	0.00	0.00	0.00	0.00	0.00
Desempeño de las Funciones	41,309,051.00	9,303,340.92	50,612,391.92	49,413,429.19	49,354,625.02	1,198,962.73
Prestación de Servicios Públicos	41,309,051.00	9,303,340.92	50,612,391.92	49,413,429.19	49,354,625.02	1,198,962.73
Provisión de Bienes Públicos	0.00	0.00	0.00	0.00	0.00	0.00
Planeación, seguimiento y evaluación de políticas públicas	0.00	0.00	0.00	0.00	0.00	0.00
Promoción y fomento	0.00	0.00	0.00	0.00	0.00	0.00
Regulación y supervisión	0.00	0.00	0.00	0.00	0.00	0.00
Funciones de las Fuerzas Armadas (Únicamente Gobierno Federal)	0.00	0.00	0.00	0.00	0.00	0.00
Específicos	0.00	0.00	0.00	0.00	0.00	0.00
Proyectos de Inversión	0.00	0.00	0.00	0.00	0.00	0.00
Administrativos y de Apoyo	0.00	0.00	0.00	0.00	0.00	0.00
Apoyo al proceso presupuestario y para mejorar la eficiencia institucional	0.00	0.00	0.00	0.00	0.00	0.00
Apoyo a la función pública y al mejoramiento de la gestión	0.00	0.00	0.00	0.00	0.00	0.00
Operaciones ajenas	0.00	0.00	0.00	0.00	0.00	0.00
Compromisos	0.00	0.00	0.00	0.00	0.00	0.00
Obligaciones de cumplimiento de resolución jurisdiccional	0.00	0.00	0.00	0.00	0.00	0.00
Desastres Naturales	0.00	0.00	0.00	0.00	0.00	0.00
Obligaciones	0.00	0.00	0.00	0.00	0.00	0.00
Pensiones y jubilaciones	0.00	0.00	0.00	0.00	0.00	0.00
Aportaciones a la seguridad social	0.00	0.00	0.00	0.00	0.00	0.00
Aportaciones a fondos de estabilización	0.00	0.00	0.00	0.00	0.00	0.00
Aportaciones a fondos de inversión y reestructura de pensiones	0.00	0.00	0.00	0.00	0.00	0.00
Programas de Gasto Federalizado (Gobierno Federal)	0.00	0.00	0.00	0.00	0.00	0.00
Gasto Federalizado	0.00	0.00	0.00	0.00	0.00	0.00
Participaciones a entidades federativas y municipios	0.00	0.00	0.00	0.00	0.00	0.00
Costo financiero, deuda o apoyos a deudores y ahorradores de la banca	0.00	0.00	0.00	0.00	0.00	0.00
Adeudos de ejercicios fiscales anteriores	0.00	0.00	0.00	0.00	0.00	0.00
Total del Gasto	41,309,051.00	9,303,340.92	50,612,391.92	49,413,429.19	49,354,625.02	1,198,962.73

Bajo protesta de decir verdad declaramos que los Estados Financieros y sus notas, son razonablemente correctos y son responsabilidad del emisor.

ING. JOSÉ NAUM AMAYA LÓPEZ
 DIRECTOR GENERAL

M.A.F. GABRIELA EYRA ATMANZA
 SUBDIRECCIÓN DE SERVICIOS
 ADMINISTRATIVOS

INSTITUTO TECNOLÓGICO SUPERIOR DE LA REGIÓN DE LOS LLANOS
CUENTA PÚBLICA 2024
Programas y Proyectos de Inversión
Del 1 de enero al 31 de diciembre de 2024

En el 2024, los programas y proyectos de inversión desarrollados dentro del Instituto contemplaron todas aquellas necesidades que durante el periodo se lograron detectar, con el propósito de asegurar una gestión institucional adecuada que permitiera que los servicios de apoyo hacia el estudiante operaran de forma efectiva. De esta forma, en el ámbito de capacitación y formación docente y, como parte del recurso asignado principalmente por el Programa de Estímulos al Desempeño del Personal Docente, la totalidad del personal académico recibió distintas capacitaciones mismas que representaron un monto de inversión de \$904,176.08 pesos.

Por otro lado, buscando fortalecer la atención de los servicios de apoyo a través de la conservación de equipo informático e infraestructura, así como un desarrollo organizacional integral, lo cual se refleja en el mantenimiento de Certificaciones como la del Sistema de Gestión de Calidad y la del Sistema de Igualdad de Género y no Discriminación, durante el 2024 se desarrollaron acciones que permitieron alcanzar un porcentaje de mantenimiento tanto preventivo como correctivo al 100%.

Bajo este contexto, durante los meses de febrero, septiembre y diciembre, se llevó a cabo la adquisición de bibliografía para el Centro de idiomas, considerando que los estudiantes a partir de 4to semestre se inscriben al curso para el aprendizaje de una segunda lengua. Esta inversión representó una cantidad de \$476,610.00 pesos.


Además, dando cumplimiento a las necesidades de Licenciamiento, se llevó a cabo la actualización y/o renovación de las licencias de Microsoft, Fortinet, del Sistema de Contabilidad Gubernamental (SCGIV), así como la renovación del hosting empresarial. Estas acciones se reflejan como una inversión de \$309,365.91 pesos.

Por otro lado, se llevó a cabo la adquisición de equipamiento para el Instituto, entre lo que destacan un sistema de vigilancia, un conmutador para el servicio de telefonía, un servidor, impresora para credencialización, además de una copiadora para el personal académico. Con ello, este rubro incrementa su inversión en un monto de \$293,700.40.

Como parte del programa de mantenimiento preventivo y correctivo a la infraestructura, se desarrollaron acciones para la conservación del sistema de aire acondicionado del edificio C del Instituto, la cual representó un monto de \$30,026.60 pesos.

Finalmente, se concluyó la séptima etapa de construcción del Centro de información, cuyo convenio se firmó desde el año 2023 y que a principios de 2024 se llevó a cabo en su totalidad.

Bajo protesta de decir verdad declaramos que los Estados Financieros y sus notas, son razonablemente correctos y son responsabilidad del emisor



ING. JOSÉ NAUM AMAYA LÓPEZ
DIRECTOR GENERAL



M.A.F. GABRIELA PEYRÓ ALMANZA
SUBDIRECTORA DE SERVICIOS ADMINISTRATIVOS

INSTITUTO TECNOLÓGICO SUPERIOR DE LA REGIÓN DE LOS LLANOS

Indicadores de Resultados

Del 1 de enero al 31 de diciembre de 2024

El Instituto Tecnológico Superior de la Región de los Llanos determinó como su fin primordial para el 2024 contribuir a elevar la calidad de la educación superior y el desarrollo socio económico del Estado de Durango, mediante la generación de profesionistas competentes, egresados de este Instituto. De esta manera, durante el ciclo escolar 2023-2024 un total de 107 estudiantes concluyeron satisfactoriamente sus estudios, alcanzando un porcentaje de eficiencia terminal del 46%.

Aunado a ello, se continúan implementando estrategias que permitan ofrecer educación de tipo superior a los estudiantes de la región, logrando mostrar los distintos programas educativos a nuestros aspirantes mediante visitas de las diversas escuelas de nivel medio superior de la zona de influencia a las instalaciones del Instituto, bajo el programa de promoción Expo-Tec 2024. Así, se logró alcanzar una absorción del área de influencia del 26% con 197 estudiantes inscritos, egresados de nivel medio superior del ciclo escolar 2023-2024.

La mayor prioridad del Instituto ha sido otorgar un servicio de calidad, que comprenda acciones que mejoren el aprendizaje de nuestros estudiantes, dentro de las cuales se incluye fortalecer la capacitación y formación docente, el desarrollo de estrategias que favorezcan la permanencia de los estudiantes, así como una formación integral a través del deporte. Como resultado de estas estrategias, el porcentaje de aprobación se mantuvo por encima de la meta alcanzando en el semestre enero- julio 2024 un 98% y cerrando con un 96% para el semestre agosto – diciembre 2024; además, el porcentaje de deserción durante el primer semestre del año logró registrarse dentro de la meta, al detectar 41 estudiantes con abandono escolar, lo que representó el 7% de la matrícula de un máximo de 8% aceptable. Finalmente, la participación de estudiantes en actividades deportivas y culturales, como parte de su formación integral, se ha incrementado, alcanzando hasta un 66% y 100% en el primer semestre del año respectivamente, registrando un total de 374 estudiantes desarrollando actividades deportivas y 563 estudiantes con participación en actividades cívicas y culturales.

Por otro lado, la vinculación con el sector productivo y social ha permitido que nuestros estudiantes egresados logren incorporarse más rápidamente al sector productivo, logrando colocar hasta un 47% de los egresados en 2023 dentro de los primeros doce meses posteriores a la conclusión de sus estudios.

Finalmente, contar con una gestión institucional adecuada, permite que los servicios de apoyo hacia el estudiante operen de forma efectiva, fortaleciendo la atención a éstos, a través de la conservación de equipo informático e infraestructura, así como un desarrollo organizacional integral, lo cual se refleja en el mantenimiento de Certificaciones como la del Sistema de Gestión de Calidad y la del Sistema de Igualdad de Género y no Discriminación. De esta forma, durante el 2024 se desarrollaron acciones que permitieron que el mantenimiento preventivo y correctivo se mantuviera al 100% al cierre del año, lo que representa una infraestructura en óptimas condiciones y con una operación adecuada de forma casi permanente.

Derivado de lo anterior y, como resultado de la implementación de la Metodología del Marco Lógico y seguimiento a sus indicadores a través de la Matriz de Indicadores de Resultados en el año 2024, se observan resultados positivos dentro del Instituto, al haber alcanzado la meta en dos de sus tres componentes. Es evidente que se requiere mayor trabajo en algunas actividades que, sin duda con la implementación de mayores y mejores estrategias, permitirán cumplir en su totalidad con los objetivos planteados para el próximo año y de esta forma, continuar apoyando en el fortalecimiento de la calidad educativa del Estado.

Bajo protesta de decir verdad declaramos que los Estados Financieros y sus notas, son razonablemente correctos y son responsabilidad del emisor



ING. JOSÉ NAUM AMAYA LÓPEZ
DIRECTOR GENERAL



M.A.F. GABRIELA PETRO ALMANZA
SUBDIRECTORA DE SERVICIOS
ADMINISTRATIVOS

INSTITUTO TECNOLÓGICO SUPERIOR DE LA REGIÓN DE LOS LLANOS
Relación de cuentas bancarias productivas específicas
al 31 de diciembre de 2024

Fondo, Programa o Convenio	Institución Bancaria	Número de Cuenta	Utilización
Recursos Federales	BANCOMER	0121678817	Gastos de operación
Recursos Estatales	BANCOMER	0121678884	Gastos de operación

sp *ced*

INSTITUTO TECNOLÓGICO SUPERIOR DE LA REGIÓN DE LOS LLANOS

Formato del Ejercicio y Destino de Gasto Federalizado y Reintegros

Al periodo del 1 de enero al 31 de diciembre de 2024

Programa o Fondo	Destino de los recursos	Ejercicio		Reintegro
		Devengado	Pagado	
U006 Programa de Subsidios para Organismos Descentralizados Estatales	Educacion Superior	19,301,082.00	19,301,082.00	1,798.00
U079 Programa de Expansion de la Educacion Media Superior y Superior	Educacion Superior	7,394,271.00	7,394,271.00	0.00

sf *Cef*

INSTITUTO TECNOLÓGICO SUPERIOR DE LA REGIÓN DE LOS LLANOS
EJERCICIO Y DESTINO DEL GASTO FEDERALIZADO Y REINTEGROS
AL 31 DE DICIEMBRE DE 2024


Identificador	Fecha	Archivo	Estatus	Información	Archivos	Acción
439656	15/01/2025 02:57:27 PM	MSSN ITSRL U079 DICIEMBRE 2024.csv	Terminado	>->La verificación de registros se ha realizado correctamente! No se detectaron errores por lo cual ya se puede realizar la carga de los registros. ->Total de registros validados 1.	Descargar fotos	Eliminar
437578	14/01/2025 09:12:28 PM	MSSN ITSRL DICIEMBRE 2024 ENVIADO.csv	Terminado	>->La verificación de registros se ha realizado correctamente! No se detectaron errores por lo cual ya se puede realizar la carga de los registros. ->Total de registros validados 1.	Descargar fotos	Eliminar
423211	14/10/2024 10:52:46 AM	MSSN ITSRL U079 SEPTIEMBRE 2024.csv	Terminado	>->La verificación de registros se ha realizado correctamente! No se detectaron errores por lo cual ya se puede realizar la carga de los registros. ->Total de registros validados 1.	Descargar fotos	Eliminar
423204	14/10/2024 10:51:12 AM	MSSN ITSRL SEPTIEMBRE 2024 ENVIADO.csv	Terminado	>->La verificación de registros se ha realizado correctamente! No se detectaron errores por lo cual ya se puede realizar la carga de los registros. ->Total de registros validados 1.	Descargar fotos	Eliminar
413712	15/07/2024 07:26:45 PM	MSSN ITSRL U079 JUNIO 2024.csv	Terminado	>->La verificación de registros se ha realizado correctamente! No se detectaron errores por lo cual ya se puede realizar la carga de los registros. ->Total de registros validados 1.	Descargar fotos	Eliminar

Handwritten signature in blue ink.


INSTITUTO TECNOLÓGICO SUPERIOR DE LA REGIÓN DE LOS LLANOS
CUENTA PÚBLICA 2024

Esquemas Bursátiles y de Cobertura Financiera
Del 01 de enero al 31 de diciembre de 2024

Bajo protesta de decir verdad declaramos que los Estados Financieros y sus notas, son razonablemente correctos y son responsabilidad de la emisora.



Ing. José Naum Amaya López
Director General



MANF. Gabriela Payro Almanza
Subdirectora de Servicios
Administrativos

INSTITUTO TECNOLÓGICO SUPERIOR DE LA REGIÓN DE LOS LLANOS
 Guía de Cumplimiento de la Ley de Disciplina Financiera de las Entidades Federativas y Municipios
 Del 1 de enero al 31 de diciembre de 2024

Indicadores de Observancia (c)	Implementación			Resultado		Fundamento (h)	Comentarios (i)
	SI	NO	Fecha estimada de cumplimiento (e)	Monto o valor (f)	Unidad (pesos o porcentajes) (g)		
INDICADORES PRESUPUESTARIOS							
A. INDICADORES CUANTITATIVOS							
1 Balance Presupuestario Sostenible (j)							
a. Propuesto	x	Iniciativa de Ley de Ingresos y Proyecto de Presupuesto de Egresos		37,730,162.00	pesos	Art. 6 y 19 de la LDF	
b. Aprobado	x	Ley de Ingresos y Presupuesto de Egresos		40,837,960.17	pesos	Art. 6 y 19 de la LDF	
c. Ejercido	x	Cuenta Pública / Formato 4 LDF		38,429,828.19	pesos	Art. 6 y 19 de la LDF	
2 Balance Presupuestario de Recursos Disponibles Sostenible (k)							
a. Propuesto	x	Iniciativa de Ley de Ingresos y Proyecto de Presupuesto de Egresos		37,730,162.00	pesos	Art. 6 y 19 de la LDF	
b. Aprobado	x	Ley de Ingresos y Presupuesto de Egresos		40,837,960.17	pesos	Art. 6 y 19 de la LDF	
c. Ejercido	x	Cuenta Pública / Formato 4 LDF		38,429,828.19	pesos	Art. 6 y 19 de la LDF	
3 Financiamiento Neto dentro del Techo de Financiamiento Neto (l)							
a. Propuesto	NA	Iniciativa de Ley de Ingresos		0	pesos	Art. 6, 19 y 46 de la LDF	
b. Aprobado	NA	Ley de Ingresos		0	pesos	Art. 6, 19 y 46 de la LDF	
c. Ejercido	NA	Cuenta Pública / Formato 4 LDF		0	pesos	Art. 6, 19 y 46 de la LDF	
4 Recursos destinados a la atención de desastres naturales							
a. Asignación al fideicomiso para desastres naturales (m)							
a.1 Aprobado	NA	Reporte Trim. Formato 6 a)		0	pesos	Art. 9 de la LDF	
a.2 Pagado	NA	Cuenta Pública / Formato 6 a)		0	pesos	Art. 9 de la LDF	
b. Aportación promedio realizada por la Entidad Federativa durante los 5 ejercicios previos, para infraestructura dañada por desastres naturales (n)	NA	Autorizaciones de recursos aprobados por el FONDEN		0	pesos	Art. 9 de la LDF	
c. Saldo del fideicomiso para desastres naturales (o)	NA	Cuenta Pública / Auxiliar de Cuentas		0	pesos	Art. 9 de la LDF	
d. Costo promedio de los últimos 5 ejercicios de la reconstrucción de infraestructura dañada por desastres naturales (p)	NA	Autorizaciones de recursos aprobados por el FONDEN		0	pesos	Art. 9 de la LDF	
5 Techo para servicios personales (q)							
a. Asignación en el Presupuesto de Egresos	x	Reporte Trim. Formato 6 d)		31,661,205.60	pesos	Art. 10 y 21 de la LDF	
b. Ejercido	x	Reporte Trim. Formato 6 d)		30,588,501.55	pesos	Art. 13 fracc. V y 21 de la LDF	
6 Previsiones de gasto para compromisos de pago derivados de APPs (r)							
a. Asignación en el Presupuesto de Egresos	NA	Presupuesto de Egresos			pesos	Art. 11 y 21 de la LDF	
7 Techo de ADEFAS para el ejercicio fiscal (s)							
a. Propuesto	NA	Proyecto de Presupuesto de Egresos			pesos	Art. 12 y 20 de la LDF	
b. Aprobado	NA	Reporte Trim. Formato 6 a)			pesos	Art. 12 y 20 de la LDF	
c. Ejercido	NA	Cuenta Pública / Formato 6 a)			pesos	Art. 12 y 20 de la LDF	
B. INDICADORES CUALITATIVOS							
1 Iniciativa de Ley de Ingresos y Proyecto de Presupuesto de Egresos							
a. Objetivos anuales, estrategias y metas para el ejercicio fiscal (t)		Iniciativa de Ley de Ingresos y Proyecto de Presupuesto de Egresos				Art. 5 y 18 de la LDF	
b. Proyecciones de ejercicios posteriores (u)		Iniciativa de Ley de Ingresos y Proyecto de Presupuesto de Egresos / Formatos 7 a) y b)				Art. 5 y 18 de la LDF	
c. Descripción de riesgos relevantes y propuestas de acción para enfrentarlos (v)		Iniciativa de Ley de Ingresos y Proyecto de Presupuesto de Egresos				Art. 5 y 18 de la LDF	
d. Resultados de ejercicios fiscales anteriores y el ejercicio fiscal en cuestión (w)		Iniciativa de Ley de Ingresos y Proyecto de Presupuesto de Egresos / Formatos 7 c) y d)				Art. 5 y 18 de la LDF	
e. Estudio actuarial de las pensiones de sus trabajadores (x)		Proyecto de Presupuesto de Egresos / Formato 8				Art. 5 y 18 de la LDF	
2 Balance Presupuestario de Recursos Disponibles, en caso de ser negativo							
a. Razones excepcionales que justifican el Balance Presupuestario de Recursos Disponibles negativo (y)	NA	Iniciativa de Ley de Ingresos o Proyecto de Presupuesto de Egresos				Art. 6 y 19 de la LDF	
b. Fuente de recursos para cubrir el Balance Presupuestario de Recursos Disponibles negativo (z)	NA	Iniciativa de Ley de Ingresos o Proyecto de Presupuesto de Egresos				Art. 6 y 19 de la LDF	
c. Número de ejercicios fiscales y acciones necesarias para cubrir el Balance Presupuestario de Recursos Disponibles negativo (aa)	NA	Iniciativa de Ley de Ingresos o Proyecto de Presupuesto de Egresos				Art. 6 y 19 de la LDF	
d. Informes Trimestrales sobre el avance de las acciones para recuperar el Balance Presupuestario de Recursos Disponibles (bb)	NA	Reporte Trim. y Cuenta Pública				Art. 6 y 19 de la LDF	
3 Servicios Personales							
a. Remuneraciones de los servidores públicos (cc)	NA	Proyecto de Presupuesto				Art. 10 y 21 de la LDF	
b. Previsiones salariales y económicas para cubrir incrementos salariales, creación de plazas y otros (dd)	NA	Proyecto de Presupuesto				Art. 10 y 21 de la LDF	
INDICADORES DEL EJERCICIO PRESUPUESTARIO							
A. INDICADORES CUANTITATIVOS							
1 Ingresos Excedentes derivados de Ingresos de Libre Disposición							
a. Monto de Ingresos Excedentes derivados de ILD (ee)	NA	Cuenta Pública / Formato 5		0	pesos	Art. 14 y 21 de la LDF	
b. Monto de Ingresos Excedentes derivados de ILD destinados al fin del A.14, fracción I de la LDF (ff)	NA	Cuenta Pública		0	pesos	Art. 14 y 21 de la LDF	
c. Monto de Ingresos Excedentes derivados de ILD destinados al fin del A.14, fracción II, a) de la LDF (gg)	NA	Cuenta Pública		0	pesos	Art. 14 y 21 de la LDF	
d. Monto de Ingresos Excedentes derivados de ILD destinados al fin del A.14, fracción II, b) de la LDF (hh)	NA	Cuenta Pública		0	pesos	Art. 14 y 21 de la LDF	
e. Monto de Ingresos Excedentes derivados de ILD destinados al fin del artículo noveno transitorio de la LDF (ii)	NA			0	pesos	Art. Noveno Transitorio de la LDF	
B. INDICADORES CUALITATIVOS							
1. Análisis Costo-Beneficio para programas o proyectos de inversión mayores a 10 millones de UDIS (jj)	NA	Página de internet de la Secretaría de Finanzas o Tesorería Municipal				Art. 13 fracc. III y 21 de la LDF	
2. Análisis de conveniencia y análisis de transferencia de riesgos de los proyectos APPs (kk)	NA	Página de internet de la Secretaría de Finanzas o Tesorería Municipal				Art. 13 fracc. III y 21 de la LDF	
3. Identificación de población objetivo, destino y temporalidad de subsidios (ll)	NA	Página de internet de la Secretaría de Finanzas o Tesorería Municipal				Art. 13 fracc. VII y 21 de la LDF	
INDICADORES DE DEUDA PÚBLICA							
A. INDICADORES CUANTITATIVOS							
1 Obligaciones a Corto Plazo							
a. Límite de Obligaciones a Corto Plazo (mm)	NA				N.A.	Art. 30 fracc. I de la LDF	
b. Obligaciones a Corto Plazo (nn)	NA				N.A.	Art. 30 fracc. I de la LDF	




INSTITUTO TECNOLÓGICO SUPERIOR DE LA REGIÓN DE LOS LLANOS
Guía de Cumplimiento de la Ley de Disciplina Financiera de las Entidades Federativas y Municipios
Del 1 de enero al 31 de diciembre de 2024

Indicadores de Observancia (c)	Implementación		Resultado		Fundamento (h)	Comentarios (i)
	SI	NO	Monito o valor (f)	Unidad (porcentaje) (g)		
	Mecanismo de Verificación (d)	Fecha estimada de cumplimiento (e)				

INDICADORES PRESUPUESTARIOS

AUTORIZO

M.A. JOSÉ NAÚM AMAYA LÓPEZ
DIRECTOR GENERAL

ELABORO

M.A.N.F. GABRIELA PEYBO
SUBDIRECTORA DE SERVICIOS ADMINISTRATIVOS

INSTITUTO TECNOLÓGICO SUPERIOR DE LA REGIÓN DE LOS LLANOS

NOTAS A LOS ESTADOS FINANCIEROS
 NOTAS AL ESTADO DE ACTIVIDADES
 Del 1 de Enero al 31 de Diciembre de 2024
 (Cifras en pesos)

EA-01 INGRESOS Y OTROS BENEFICIOS:

Cuenta	Nombre de la Cuenta	Monto	% de Rubro	Característica
4	INGRESOS Y OTROS BENEFICIOS	50,081,936.25		
4.1	INGRESOS DE GESTIÓN	4,362,336.25		
4.1.1	IMPUESTOS	0.00	0.00%	
4.1.1.1	IMPUESTOS SOBRE LOS INGRESOS	0.00	0.00%	
4.1.1.2	IMPUESTOS SOBRE EL PATRIMONIO	0.00	0.00%	
4.1.1.3	IMPUESTOS SOBRE LA PRODUCCIÓN, EL CONSUMO Y LAS TRANSACCIONES	0.00	0.00%	
4.1.1.4	IMPUESTOS AL COMERCIO EXTERIOR	0.00	0.00%	
4.1.1.5	IMPUESTOS SOBRE NÓMINAS Y ASIMILABLES	0.00	0.00%	
4.1.1.6	IMPUESTOS ECOLÓGICOS	0.00	0.00%	
4.1.1.7	ACCESORIOS DE IMPUESTOS	0.00	0.00%	
4.1.1.8	IMP. NO COMPRENDIDOS EN LA LEY DE ING. VIGENTE CAUS. EN EJER. FISC. ANT. PEND. DE LIQ. O PAGO	0.00	0.00%	
4.1.1.9	OTROS IMPUESTOS	0.00	0.00%	
4.1.2	CUOTAS Y APORTACIONES DE SEGURIDAD SOCIAL	0.00	0.00%	
4.1.2.1	APORTACIONES PARA FONDOS DE VIVIENDA	0.00	0.00%	
4.1.2.2	CUOTAS PARA LA SEGURIDAD SOCIAL	0.00	0.00%	
4.1.2.3	CUOTAS DE AHORRO PARA EL RETIRO	0.00	0.00%	
4.1.2.4	ACCESORIOS DE CUOTAS Y APORTACIONES DE SEGURIDAD SOCIAL	0.00	0.00%	
4.1.2.9	OTRAS CUOTAS Y APORTACIONES PARA LA SEGURIDAD SOCIAL	0.00	0.00%	
4.1.3	CONTRIBUCIONES DE MEJORAS	0.00	0.00%	
4.1.3.1	CONTRIBUCIONES DE MEJORAS POR OBRAS PÚBLICAS	0.00	0.00%	
4.1.3.2	CON. DE MEJ. NO COMP. EN LA LEY DE ING. VIGENTE CAUS. EN EJER. FISC. ANT. PEND. DE LIQ. O PAGO	0.00	0.00%	
4.1.4	DERECHOS	0.00	0.00%	
4.1.4.1	DERECHOS POR EL USO, GOCE, APROVECHAMIENTO O EXPLOTACIÓN DE BIENES DE DOMINIO PÚBLICO	0.00	0.00%	
4.1.4.3	DERECHOS POR PRESTACIÓN DE SERVICIOS	0.00	0.00%	
4.1.4.4	ACCESORIOS DE DERECHOS	0.00	0.00%	
4.1.4.5	DERECHOS NO COMP. EN LA LEY DE ING. VIGENTE CAUS. EN EJER. FISC. ANT. PEND. DE LIQ. O PAGO	0.00	0.00%	
4.1.4.9	OTROS DERECHOS	0.00	0.00%	
4.1.5	PRODUCTOS	744,240.52	100.00%	
4.1.5.1	PRODUCTOS	744,240.52	100.00%	
4.1.5.4	PRODUCTOS NO COMP. EN LA LEY DE ING. VIGENTE CAUS. EN EJER. FISC. ANT. PEND. DE LIQ. O PAGO	0.00	0.00%	
4.1.6	APROVECHAMIENTOS	0.00	0.00%	
4.1.6.2	MULTAS	0.00	0.00%	
4.1.6.3	INDEMNIZACIONES	0.00	0.00%	
4.1.6.4	REINTEGROS	0.00	0.00%	
4.1.6.5	APROVECHAMIENTOS PROVENIENTES DE OBRAS PÚBLICAS	0.00	0.00%	
4.1.6.6	APROVECHAMIENTOS NO COMP. EN LA LEY DE ING. VIGENTE CAUS. EN EJER. FISC. ANT. PEND. DE LIQ. O PAGO	0.00	0.00%	
4.1.6.8	ACCESORIOS DE APROVECHAMIENTOS	0.00	0.00%	

INSTITUTO TECNOLÓGICO SUPERIOR DE LA REGIÓN DE LOS LLANOS

NOTAS A LOS ESTADOS FINANCIEROS
 NOTAS AL ESTADO DE ACTIVIDADES
 Del 1 de Enero al 31 de Diciembre de 2024
 (Cifras en pesos)

4.1.6.9	OTROS APROVECHAMIENTOS	0.00	0.00%	_____
4.1.7	INGRESOS POR VENTA DE BIENES Y PRESTACIÓN DE SERVICIOS	3,618,095.73	100.00%	_____
4.1.7.1	INGRESOS POR VENTA DE BIENES Y PREST. DE SERV. DE INST. PÚBLICAS DE SEGURIDAD SOCIAL	0.00	0.00%	_____
4.1.7.2	INGRESOS POR VENTA DE BIENES Y PREST. DE SERV. DE EMPR. PRODUCT. DEL ESTADO	0.00	0.00%	_____
4.1.7.3	INGRESOS POR VENTA DE BIENES Y PREST. DE SERV. DE ENT. PARAEST. Y FIDEIC. NO EMPR Y NO FINANC	3,618,095.73	100.00%	_____
4.1.7.4	INGRESOS POR VENTA DE BIENES Y PREST. DE SERV. DE ENT. PARAEST. EMPR NO FINANC C/PART EST MAY	0.00	0.00%	_____
4.1.7.5	INGRESOS POR VENTA DE BIENES Y PREST. DE SERV. DE ENT. PARAEST. EMPR FINANC MONET C/PART EST MAY	0.00	0.00%	_____
4.1.7.6	INGRESOS POR VENTA DE BIENES Y PREST. DE SERV. DE ENT. PARAEST. EMPR FINANC NO MONET C/PART EST MAY	0.00	0.00%	_____
4.1.7.7	INGRESOS POR VENTA DE BIENES Y PREST. DE SERV. DE FIDEIC. FINANC PÚBLICOS C/PART EST MAY	0.00	0.00%	_____
4.1.7.8	INGRESOS POR VENTA DE BIENES Y PREST. DE SERV. DE LOS PODERES LEG. Y JUDICIAL Y DE LOS ÓRGANOS AUT.	0.00	0.00%	_____
4.2	PART, APORT, CONV, INCENT. DERIV. D/COLAB. FISCAL, F. DIST. DE APORT, TRANSF, ASIG, SUBS Y SUBV Y P Y JUB	45,719,600.00		_____
4.2.1	PART, APORT, CONV, INCENT. DERIV. D/COLAB. FISCAL, F. DIST. DE APORT	0.00	0.00%	_____
4.2.1.1	PARTICIPACIONES	0.00	0.00%	_____
4.2.1.2	APORTACIONES	0.00	0.00%	_____
4.2.1.3	CONVENIOS	0.00	0.00%	_____
4.2.1.4	INCENTIVOS DERIVADOS DE LA COLABORACIÓN FISCAL	0.00	0.00%	_____
4.2.1.5	FONDOS DISTINTOS DE APORTACIONES	0.00	0.00%	_____
4.2.2	TRANSFERENCIAS, ASIGNACIONES, SUBSIDIOS Y SUBVENCIONES Y PENSIONES Y JUBILACIONES	45,719,600.00	100.00%	_____
4.2.2.1	TRANSFERENCIAS INTERNAS Y ASIGNACIONES DEL SECTOR PÚBLICO	45,719,600.00	100.00%	_____
4.2.2.3	SUBSIDIOS Y SUBVENCIONES	0.00	0.00%	_____
4.2.2.5	PENSIONES Y JUBILACIONES	0.00	0.00%	_____
4.2.2.7	TRANSFERENCIAS DEL FONDO MEXICANO DEL PETRÓLEO PARA LA ESTABILIZACIÓN Y EL DESARROLLO	0.00	0.00%	_____
4.3	OTROS INGRESOS Y BENEFICIOS	0.00		_____
4.3.1	INGRESOS FINANCIEROS	0.00	0.00%	_____
4.3.1.1	INTERESES GANADOS DE TÍTULOS, VALORES Y DEMÁS INSTRUMENTOS FINANCIEROS	0.00	0.00%	_____
4.3.1.9	OTROS INGRESOS FINANCIEROS	0.00	0.00%	_____
4.3.2	INCREMENTO POR VARIACIÓN DE INVENTARIOS	0.00	0.00%	_____
4.3.2.1	INCREMENTO POR VARIACIÓN DE INVENTARIOS DE MERCANCÍAS PARA VENTA	0.00	0.00%	_____
4.3.2.2	INCREMENTO POR VARIACIÓN DE INVENTARIOS DE MERCANCÍAS TERMINADAS	0.00	0.00%	_____
4.3.2.3	INCREMENTO POR VARIACIÓN DE INVENTARIOS	0.00	0.00%	_____

INSTITUTO TECNOLÓGICO SUPERIOR DE LA REGIÓN DE LOS LLANOS

NOTAS A LOS ESTADOS FINANCIEROS
 NOTAS AL ESTADO DE ACTIVIDADES
 Del 1 de Enero al 31 de Diciembre de 2024
 (Cifras en pesos)

4.3.2.4	DE MERCANCÍAS EN PROCESO DE ELABORACIÓN INCREMENTO POR VARIACIÓN DE INVENTARIOS DE MATERIAS PRIMAS, MATERIAL. Y SUMINISTROS PARA PRODUCCIÓN	0.00	0.00%	_____
4.3.2.5	INCREMENTO POR VARIACIÓN DE INVENTARIOS DE MATERIAS PRIMAS, MATERIALES Y SUMINISTROS DE CONSUMO	0.00	0.00%	_____
4.3.3	DISMINUCIÓN DEL EXCESO DE ESTIMACIONES POR PÉRDIDA O DETERIORO U OBSOLESCENCIA	0.00	0.00%	_____
4.3.3.1	DISMINUCIÓN DEL EXCESO DE ESTIMACIONES POR PÉRDIDA O DETERIORO U OBSOLESCENCIA	0.00	0.00%	_____
4.3.4	DISMINUCIÓN DEL EXCESO DE PROVISIONES	0.00	0.00%	_____
4.3.4.1	DISMINUCIÓN DEL EXCESO DE PROVISIONES	0.00	0.00%	_____
4.3.9	OTROS INGRESOS Y BENEFICIOS VARIOS	0.00	0.00%	_____
4.3.9.2	BONIFICACIONES Y DESCUENTOS OBTENIDOS	0.00	0.00%	_____
4.3.9.3	DIFERENCIAS POR TIPO DE CAMBIO A FAVOR	0.00	0.00%	_____
4.3.9.4	DIFERENCIAS DE COTIZACIONES A FAVOR EN VALORES NEGOCIABLES	0.00	0.00%	_____
4.3.9.5	RESULTADO POR POSICIÓN MONETARIA	0.00	0.00%	_____
4.3.9.6	UTILIDADES POR PARTICIPACIÓN PATRIMONIAL	0.00	0.00%	_____
4.3.9.7	DIFERENCIAS POR REESTRUCTURACIÓN DE DEUDA PÚBLICA A FAVOR	0.00	0.00%	_____
4.3.9.9	OTROS INGRESOS Y BENEFICIOS VARIOS	0.00	0.00%	_____

sf *Ced*

INSTITUTO TECNOLÓGICO SUPERIOR DE LA REGIÓN DE LOS LLANOS

NOTAS A LOS ESTADOS FINANCIEROS
 NOTAS AL ESTADO DE ACTIVIDADES
 Del 1 de Enero al 31 de Diciembre de 2024
 (Cifras en pesos)

EA-02 GASTOS Y OTRAS PÉRDIDAS:

Cuenta	Nombre de la Cuenta	Monto	% de Rubro	Característica
5	GASTOS Y OTRAS PERDIDAS	41,657,552.47		
5.1	GASTOS DE FUNCIONAMIENTO	41,592,244.79		
5.1.1	SERVICIOS PERSONALES	35,864,016.13	100.00%	
5.1.1.1	REMUNERACIONES AL PERSONAL DE CARÁCTER PERMANENTE	19,429,672.68	54.18%	
5.1.1.2	REMUNERACIONES AL PERSONAL DE CARÁCTER TRANSITORIO	226,664.41	0.63%	
5.1.1.3	REMUNERACIONES ADICIONALES Y ESPECIALES	8,614,948.31	24.02%	
5.1.1.4	SEGURIDAD SOCIAL	3,910,783.16	10.90%	
5.1.1.5	OTRAS PRESTACIONES SOCIALES Y ECONÓMICAS	3,285,883.97	9.16%	
5.1.1.6	PAGO DE ESTÍMULOS A SERVIDORES PÚBLICOS	396,063.60	1.10%	
5.1.2	MATERIALES Y SUMINISTROS	2,641,532.74	100.00%	
5.1.2.1	MATERIALES DE ADMINISTRACIÓN, EMISIÓN DE DOCUMENTOS Y ARTÍCULOS OFICIALES	1,377,968.22	52.17%	
5.1.2.2	ALIMENTOS Y UTENSILIOS	272,876.47	10.33%	
5.1.2.3	MATERIAS PRIMAS Y MATERIALES DE PRODUCCIÓN Y COMERCIALIZACIÓN	0.00	0.00%	
5.1.2.4	MATERIALES Y ARTÍCULOS DE CONSTRUCCIÓN Y DE REPARACIÓN	281,093.53	10.64%	
5.1.2.5	PRODUCTOS QUÍMICOS, FARMACÉUTICOS Y DE LABORATORIO	223,198.61	8.45%	
5.1.2.6	COMBUSTIBLES, LUBRICANTES Y ADITIVOS	200,209.35	7.58%	
5.1.2.7	VESTUARIO, BLANCOS, PRENDAS DE PROTECCIÓN Y ARTÍCULOS DEPORTIVOS	134,472.24	5.09%	
5.1.2.8	MATERIALES Y SUMINISTROS PARA SEGURIDAD	0.00	0.00%	
5.1.2.9	HERRAMIENTAS, REFACCIONES Y ACCESORIOS MENORES	151,714.32	5.74%	
5.1.3	SERVICIOS GENERALES	3,086,695.92	100.00%	
5.1.3.1	SERVICIOS BÁSICOS	678,838.59	21.99%	
5.1.3.2	SERVICIOS DE ARRENDAMIENTO	147,420.33	4.78%	
5.1.3.3	SERVICIOS PROFESIONALES, CIENTÍFICOS Y TÉCNICOS Y OTROS SERVICIOS	903,183.39	29.26%	
5.1.3.4	SERVICIOS FINANCIEROS, BANCARIOS Y COMERCIALES	235,605.75	7.63%	
5.1.3.5	SERVICIOS DE INSTALACIÓN, REPARACIÓN, MANTENIMIENTO Y CONSERVACIÓN	133,759.64	4.33%	
5.1.3.6	SERVICIOS DE COMUNICACIÓN SOCIAL Y PUBLICIDAD	133,374.79	4.32%	
5.1.3.7	SERVICIOS DE TRASLADO Y VIÁTICOS	683,120.55	22.13%	
5.1.3.8	SERVICIOS OFICIALES	142,872.87	4.63%	
5.1.3.9	OTROS SERVICIOS GENERALES	28,520.01	0.92%	
5.2	TRANSFERENCIAS, ASIGNACIONES, SUBSIDIOS Y OTRAS AYUDAS	17,932.68		
5.2.1	TRANSFERENCIAS INTERNAS Y ASIGNACIONES AL SECTOR PÚBLICO	0.00	0.00%	
5.2.1.1	ASIGNACIONES AL SECTOR PÚBLICO	0.00	0.00%	
5.2.1.2	TRANSFERENCIAS INTERNAS AL SECTOR PÚBLICO	0.00	0.00%	
5.2.2	TRANSFERENCIAS AL RESTO DEL SECTOR PÚBLICO	0.00	0.00%	
5.2.2.1	TRANSFERENCIAS A ENTIDADES PARAESTATALES	0.00	0.00%	
5.2.2.2	TRANSFERENCIAS A ENTIDADES FEDERATIVAS Y MUNICIPIOS	0.00	0.00%	
5.2.3	SUBSIDIOS Y SUBVENCIONES	0.00	0.00%	
5.2.3.1	SUBSIDIOS	0.00	0.00%	

INSTITUTO TECNOLÓGICO SUPERIOR DE LA REGIÓN DE LOS LLANOS

NOTAS A LOS ESTADOS FINANCIEROS
 NOTAS AL ESTADO DE ACTIVIDADES
 Del 1 de Enero al 31 de Diciembre de 2024
 (Cifras en pesos)

5.2.3.2	SUBVENCIONES	0.00	0.00%	_____
5.2.4	AYUDAS SOCIALES	17,932.68	100.00%	_____
5.2.4.1	AYUDAS SOCIALES A PERSONAS	17,932.68	100.00%	_____
5.2.4.2	BECAS	0.00	0.00%	_____
5.2.4.3	AYUDAS SOCIALES A INSTITUCIONES	0.00	0.00%	_____
5.2.4.4	AYUDAS SOCIALES POR DESASTRES NATURALES Y OTROS SINIESTROS	0.00	0.00%	_____
5.2.5	PENSIONES Y JUBILACIONES	0.00	0.00%	_____
5.2.5.1	PENSIONES	0.00	0.00%	_____
5.2.5.2	JUBILACIONES	0.00	0.00%	_____
5.2.5.9	OTRAS PENSIONES Y JUBILACIONES	0.00	0.00%	_____
5.2.6	TRANSFERENCIAS A FIDEICOMISOS, MANDATOS Y CONTRATOS ANÁLOGOS	0.00	0.00%	_____
5.2.6.1	TRANSFERENCIAS A FIDEICOMISOS, MANDATOS Y CONTRATOS ANÁLOGOS AL GOBIERNO	0.00	0.00%	_____
5.2.6.2	TRANSFERENCIAS A FIDEICOMISOS, MANDATOS Y CONTRATOS ANÁLOGOS A ENTIDADES PARAESTATALES	0.00	0.00%	_____
5.2.6.3	TRANSFERENCIAS A FIDEICOMISOS DE INSTITUCIONES PÚBLICAS FINANCIERAS	0.00	0.00%	_____
5.2.7	TRANSFERENCIAS A LA SEGURIDAD SOCIAL	0.00	0.00%	_____
5.2.7.1	TRANSFERENCIAS POR OBLIGACIONES DE LEY	0.00	0.00%	_____
5.2.8	DONATIVOS	0.00	0.00%	_____
5.2.8.1	DONATIVOS A INSTITUCIONES SIN FINES DE LUCRO	0.00	0.00%	_____
5.2.8.2	DONATIVOS A ENTIDADES FEDERATIVAS Y MUNICIPIOS	0.00	0.00%	_____
5.2.8.3	DONATIVOS A FIDEICOMISOS, MANDATOS Y CONTRATOS ANÁLOGOS PRIVADOS	0.00	0.00%	_____
5.2.8.4	DONATIVOS A FIDEICOMISOS, MANDATOS Y CONTRATOS ANÁLOGOS ESTATALES	0.00	0.00%	_____
5.2.8.5	DONATIVOS INTERNACIONALES	0.00	0.00%	_____
5.2.9	TRANSFERENCIAS AL EXTERIOR	0.00	0.00%	_____
5.2.9.1	TRANSFERENCIAS AL EXTERIOR A GOBIERNOS EXTRANJEROS Y ORGANISMOS INTERNACIONALES	0.00	0.00%	_____
5.2.9.2	TRANSFERENCIAS AL SECTOR PRIVADO EXTERNO	0.00	0.00%	_____
5.3	PARTICIPACIONES Y APORTACIONES	0.00	0.00%	_____
5.3.1	PARTICIPACIONES	0.00	0.00%	_____
5.3.1.1	PARTICIPACIONES DE LA FEDERACIÓN A ENTIDADES FEDERATIVAS Y MUNICIPIOS	0.00	0.00%	_____
5.3.1.2	PARTICIPACIONES DE LAS ENTIDADES FEDERATIVAS A LOS MUNICIPIOS	0.00	0.00%	_____
5.3.2	APORTACIONES	0.00	0.00%	_____
5.3.2.1	APORTACIONES DE LA FEDERACIÓN A ENTIDADES FEDERATIVAS Y MUNICIPIOS	0.00	0.00%	_____
5.3.2.2	APORTACIONES DE LAS ENTIDADES FEDERATIVAS A LOS MUNICIPIOS	0.00	0.00%	_____
5.3.3	CONVENIOS	0.00	0.00%	_____
5.3.3.1	CONVENIOS DE REASIGNACIÓN	0.00	0.00%	_____
5.3.3.2	CONVENIOS DE DESCENTRALIZACIÓN Y OTROS	0.00	0.00%	_____
5.4	INTERESES, COMISIONES Y OTROS GASTOS DE LA DEUDA PÚBLICA	0.00	0.00%	_____
5.4.1	INTERESES DE LA DEUDA PÚBLICA	0.00	0.00%	_____
5.4.1.1	INTERESES DE LA DEUDA PÚBLICA INTERNA	0.00	0.00%	_____
5.4.1.2	INTERESES DE LA DEUDA PÚBLICA EXTERNA	0.00	0.00%	_____
5.4.2	COMISIONES DE LA DEUDA PÚBLICA	0.00	0.00%	_____
5.4.2.1	COMISIONES DE LA DEUDA PÚBLICA INTERNA	0.00	0.00%	_____
5.4.2.2	COMISIONES DE LA DEUDA PÚBLICA EXTERNA	0.00	0.00%	_____

INSTITUTO TECNOLÓGICO SUPERIOR DE LA REGIÓN DE LOS LLANOS

NOTAS A LOS ESTADOS FINANCIEROS
 NOTAS AL ESTADO DE ACTIVIDADES
 Del 1 de Enero al 31 de Diciembre de 2024
 (Cifras en pesos)

5.4.3	GASTOS DE LA DEUDA PÚBLICA	0.00	0.00%	
5.4.3.1	GASTOS DE LA DEUDA PÚBLICA INTERNA	0.00	0.00%	
5.4.3.2	GASTOS DE LA DEUDA PÚBLICA EXTERNA	0.00	0.00%	
5.4.4	COSTO POR COBERTURAS	0.00	0.00%	
5.4.4.1	COSTO POR COBERTURAS	0.00	0.00%	
5.4.5	APOYOS FINANCIEROS	0.00	0.00%	
5.4.5.1	APOYOS FINANCIEROS A INTERMEDIARIOS	0.00	0.00%	
5.4.5.2	APOYO FINANCIEROS A AHORRADORES Y DEUDORES DEL SISTEMA FINANCIERO NACIONAL	0.00	0.00%	
5.5	OTROS GASTOS Y PÉRDIDAS EXTRAORDINARIAS	47,375.00		
5.5.1	ESTIMACIONES, DEPRECIACIONES, DETERIOROS, OBSOLESCENCIAS Y AMORTIZACIONES	47,375.00	100.00%	
5.5.1.1	ESTIMACIONES DE PÉRDIDA POR DETERIORO DE ACTIVOS CIRCULANTES	0.00	0.00%	
5.5.1.2	ESTIMACIONES DE PÉRDIDA POR DETERIORO DE ACTIVOS NO CIRCULANTES	0.00	0.00%	
5.5.1.3	DEPRECIACIÓN DE BIENES INMUEBLES	0.00	0.00%	
5.5.1.4	DEPRECIACIÓN DE INFRAESTRUCTURA	0.00	0.00%	
5.5.1.5	DEPRECIACIÓN DE BIENES MUEBLES	0.00	0.00%	
5.5.1.6	DETERIORO DE BIENES	0.00	0.00%	
5.5.1.7	AMORTIZACIÓN DE ACTIVOS INTANGIBLES	47,375.00	100.00%	
5.5.1.8	DISMINUCIÓN DE BIENES POR PÉRDIDA U OBSOLESCENCIA	0.00	0.00%	
5.5.2	PROVISIONES	0.00	0.00%	
5.5.2.1	PROVISIONES DE PASIVOS A CORTO PLAZO	0.00	0.00%	
5.5.2.2	PROVISIONES DE PASIVOS A LARGO PLAZO	0.00	0.00%	
5.5.3	DISMINUCIONES DE INVENTARIOS	0.00	0.00%	
5.5.3.1	DISMINUCIONES DE INVENTARIOS DE MERCANCÍAS PARA VENTA	0.00	0.00%	
5.5.3.2	DISMINUCIONES DE INVENTARIOS DE MERCANCÍAS TERMINADAS	0.00	0.00%	
5.5.3.3	DISMINUCIONES DE INVENTARIOS DE MERCANCÍAS EN PROCESO DE ELABORACIÓN	0.00	0.00%	
5.5.3.4	DISMINUCIONES DE INVENTARIOS DE MATERIAS PRIMAS, MATERIALES Y SUMINISTROS PARA PRODUCCIÓN	0.00	0.00%	
5.5.3.5	DISMINUCIONES DE ALMACÉN DE MATERIALES Y SUMINISTROS DE CONSUMO	0.00	0.00%	
5.5.9	OTROS GASTOS	0.00	0.00%	
5.5.9.1	GASTOS DE EJERCICIOS ANTERIORES	0.00	0.00%	
5.5.9.2	PÉRDIDAS POR RESPONSABILIDADES	0.00	0.00%	
5.5.9.3	BONIFICACIONES Y DESCUENTOS OTORGADOS	0.00	0.00%	
5.5.9.4	DIFERENCIAS POR TIPO DE CAMBIO NEGATIVAS	0.00	0.00%	
5.5.9.5	DIFERENCIAS DE COTIZACIONES NEGATIVAS EN VALORES NEGOCIABLES	0.00	0.00%	
5.5.9.6	RESULTADO POR POSICIÓN MONETARIA	0.00	0.00%	
5.5.9.7	PÉRDIDAS POR PARTICIPACIÓN PATRIMONIAL	0.00	0.00%	
5.5.9.8	DIFERENCIAS POR REESTRUCTURACIÓN DE DEUDA PÚBLICA NEGATIVAS	0.00	0.00%	
5.5.9.9	OTROS GASTOS VARIOS	0.00	0.00%	

INSTITUTO TECNOLÓGICO SUPERIOR DE LA REGIÓN DE LOS LLANOS


NOTAS A LOS ESTADOS FINANCIEROS
NOTAS AL ESTADO DE ACTIVIDADES
Del 1 de Enero al 31 de Diciembre de 2024
(Cifras en pesos)

5.6	INVERSIÓN PÚBLICA	0.00	
5.6.1	INVERSIÓN PÚBLICA NO CAPITALIZABLE	0.00	0.00%
5.6.1.1	CONSTRUCCIÓN EN BIENES NO CAPITALIZABLE	0.00	0.00%

Bajo protesta de decir verdad declaramos que los Estados Financieros y sus notas,
son razonablemente correctos y son responsabilidad del emisor.



ING. JOSÉ NAUM AMAYA LÓPEZ
DIRECTOR GENERAL



M.A.F. GABRIELA AYRO ALMANZA
SUBDIRECTORA DE SERVICIOS
ADMINISTRATIVOS

INSTITUTO TECNOLÓGICO SUPERIOR DE LA REGIÓN DE LOS LLANOS

NOTAS A LOS ESTADOS FINANCIEROS
 NOTAS AL ESTADO DE SITUACIÓN FINANCIERA
 Del 1 de Enero al 31 de Diciembre de 2024
 (Cifras en pesos)

ESF-01 FONDOS CON AFECTACIÓN ESPECÍFICA E INVERSIONES FINANCIERAS:

Cuenta	Nombre de la Cuenta	Monto	Tipo
1.1.1.4	INVERSIONES TEMPORALES (HASTA 3 MESES)	0.00	
1.1.1.5	FONDOS CON AFECTACIÓN ESPECÍFICA	0.00	
1.1.2.1	INVERSIONES FINANCIERAS DE CORTO PLAZO	0.00	
1.2.1.1	INVERSIONES A LARGO PLAZO	0.00	
	TOTAL	0.00	

ESF-02 CONTRIBUCIONES POR RECUPERAR:

Cuenta	Nombre de la Cuenta	Monto	2023	2022	2021	2020	Factibilidad de cob
1.1.2.2	CUENTAS POR COBRAR A CORTO PLAZO	0.00	37,260.00	0.00	0.00	0.00	
1.1.2.4	INGRESOS POR RECUPERAR A CORTO PLAZO	0.00	0.00	0.00	0.00	0.00	
	TOTAL	0.00	37,260.00	0.00	0.00	0.00	

ESF-03 CONTRIBUCIONES POR RECUPERAR CORTO PLAZO:

Cuenta	Nombre de la Cuenta	Monto	90 días	180 días	365 días	+365 días	Característica
1.1.2.3	DEUDORES DIVERSOS POR COBRAR A CORTO PLAZO	0.00	0.00	0.00	0.00	0.00	
1.1.2.5	DEUDORES POR ANTICIPOS DE TESORERÍA A CORTO PLAZO	0.00	0.00	0.00	0.00	0.00	
1.1.3	DERECHOS A RECIBIR BIENES O SERVICIOS	0.00	0.00	0.00	0.00	0.00	
1.1.3.1	ANTICIPO A PROVEEDORES POR ADQUISICIÓN DE BIENES Y PRESTACIÓN DE SERVICIOS A CORTO PLAZO	0.00	0.00	0.00	0.00	0.00	
1.1.3.2	ANTICIPO A PROVEEDORES POR ADQUISICIÓN DE BIENES INMUEBLES Y MUEBLES A CORTO PLAZO	0.00	0.00	0.00	0.00	0.00	
1.1.3.3	ANTICIPO A PROVEEDORES POR ADQUISICIÓN DE BIENES INTANGIBLES A CORTO PLAZO	0.00	0.00	0.00	0.00	0.00	
1.1.3.4	ANTICIPO A CONTRATISTAS POR OBRAS PÚBLICAS A CORTO PLAZO	0.00	0.00	0.00	0.00	0.00	
1.1.3.9	OTROS DERECHOS A RECIBIR BIENES O SERVICIOS A CORTO PLAZO	0.00	0.00	0.00	0.00	0.00	
	TOTAL	0.00	0.00	0.00	0.00	0.00	

INSTITUTO TECNOLÓGICO SUPERIOR DE LA REGIÓN DE LOS LLANOS

NOTAS A LOS ESTADOS FINANCIEROS
 NOTAS AL ESTADO DE SITUACIÓN FINANCIERA
 Del 1 de Enero al 31 de Diciembre de 2024
 (Cifras en pesos)

ESF-04 INVENTARIO:

Cuenta	Nombre de la Cuenta	Monto	Sistema de costeo	Método de valuación	Conveniencia de Apl.
1.1.4	INVENTARIOS	0.00			
1.1.4.1	INVENTARIO DE MERCANCIAS PARA VENTA	0.00			
1.1.4.2	INVENTARIO DE MERCANCIAS TERMINADAS	0.00			
1.1.4.3	INVENTARIO DE MERCANCIAS EN PROCESO DE ELABORACIÓN	0.00			
1.1.4.4	INVENTARIO DE MATERIAS PRIMAS, MATERIALES Y SUMINISTROS PARA PRODUCCIÓN	0.00			
1.1.4.5	BIENES EN TRÁNSITO	0.00			
	TOTAL	0.00			

ESF-05 ALMACENES:

Cuenta	Nombre de la Cuenta	Monto	Método	Conveniencia de Aplicación
1.1.5	ALMACENES	0.00		
1.1.5.1	ALMACÉN DE MATERIALES Y SUMINISTROS DE CONSUMO	0.00		
	TOTAL	0.00		

ESF-06 FIDEICOMISOS, MANDATOS Y CONTRATOS ANÁLOGOS:

Cuenta	Nombre de la Cuenta	Monto	Tipo	Característica
1.2.1.3	FIDEICOMISOS, MANDATOS Y CONTRATOS ANÁLOGOS	0.00		
	TOTAL	0.00		

ESF-07 PARTICIPACIONES Y APORTACIONES DE CAPITAL, INVERSIONES A LARGO PLAZO Y TÍTULOS Y VALORES A LARGO PLAZO:

Cuenta	Nombre de la Cuenta	Monto
1.2.1.1	INVERSIONES A LARGO PLAZO	0.00
1.2.1.2	TÍTULOS Y VALORES A LARGO PLAZO	0.00
1.2.1.4	PARTICIPACIONES Y APORTACIONES DE CAPITAL	0.00
	TOTAL	0.00

Handwritten signature/initials

INSTITUTO TECNOLÓGICO SUPERIOR DE LA REGIÓN DE LOS LLANOS

NOTAS A LOS ESTADOS FINANCIEROS
 NOTAS AL ESTADO DE SITUACIÓN FINANCIERA
 Del 1 de Enero al 31 de Diciembre de 2024
 (Cifras en pesos)

ESF-08 BIENES MUEBLES E INMUEBLES:

Cuenta	Nombre de la Cuenta	Monto	Dep. Gasto	Dep. Acum.	Método	Tasas (*)	Criterios
1.2.3	BIENES INMUEBLES, INFRAESTRUCTURA Y CONSTRUCCIONES EN PROCESO	46,842,019.96	0.00	5,299,282.32	Línea recta		
1.2.3.1	TERRENOS	132,003.96	0.00	0.00	Línea recta		
1.2.3.2	VIVIENDAS	0.00	0.00	0.00	Línea recta		
1.2.3.3	EDIFICIOS NO HABITACIONALES	45,438,383.77	0.00	5,239,963.96	Línea recta		
1.2.3.4	INFRAESTRUCTURA	0.00	0.00	0.00	Línea recta		
1.2.3.5	CONSTRUCCIONES EN PROCESO EN BIENES DE DOMINIO PÚBLICO	0.00	0.00	0.00	Línea recta		
1.2.3.6	CONSTRUCCIONES EN PROCESO EN BIENES PROPIOS	975,040.43	0.00	0.00	Línea recta		
1.2.3.9	OTROS BIENES INMUEBLES	296,591.80	0.00	59,318.36	Línea recta		
1.2.4	BIENES MUEBLES	32,546,800.63	0.00	4,873,286.78	Línea recta		
1.2.4.1	MOBILIARIO Y EQUIPO DE ADMINISTRACIÓN	15,475,863.12	0.00	4,772,356.33	Línea recta		
1.2.4.2	MOBILIARIO Y EQUIPO EDUCACIONAL Y RECREATIVO	6,133,693.70	0.00	61,933.85	Línea recta		
1.2.4.3	EQUIPO E INSTRUMENTAL MÉDICO Y DE LABORATORIO	521,930.40	0.00	3,459.12	Línea recta		
1.2.4.4	VEHÍCULOS Y EQUIPO DE TRANSPORTE	2,392,272.76	0.00	0.00	Línea recta		
1.2.4.5	EQUIPO DE DEFENSA Y SEGURIDAD	0.00	0.00	0.00	Línea recta		
1.2.4.6	MAQUINARIA, OTROS EQUIPOS Y HERRAMIENTAS	8,023,040.65	0.00	35,537.48	Línea recta		
1.2.4.7	COLECCIONES, OBRAS DE ARTE Y OBJETOS VALIOSOS	0.00	0.00	0.00	Línea recta		
1.2.4.8	ACTIVOS BIOLÓGICOS	0.00	0.00	0.00	Línea recta		
	TOTAL	79,388,820.59	0.00	10,172,569.10			

(*) La tasa anual es general salvo excepciones específicas

ESF-09 INTANGIBLES Y DIFERIDOS:

Cuenta	Nombre de la Cuenta	Monto	Amort. Gasto	Amort. Acum.	Método	Tasas (*)	Criterios
1.2.5	ACTIVOS INTANGIBLES	2,224,680.05	47,375.00	2,123,079.83	Línea recta		
1.2.5.1	SOFTWARE	196,327.69	0.00	616,754.10	Línea recta		
1.2.5.2	PATENTES, MARCAS Y DERECHOS	0.00	0.00	0.00	Línea recta		
1.2.5.3	CONCESIONES Y FRANQUICIAS	0.00	0.00	0.00	Línea recta		
1.2.5.4	LICENCIAS	2,028,352.36	47,375.00	1,506,325.73	Línea recta		
1.2.5.9	OTROS ACTIVOS INTANGIBLES	0.00	0.00	0.00	Línea recta		
1.2.7	ACTIVOS DIFERIDOS	0.00	0.00	0.00	Línea recta		
1.2.7.1	ESTUDIOS, FORMULACIÓN Y EVALUACIÓN DE PROYECTOS	0.00	0.00	0.00	Línea recta		

INSTITUTO TECNOLÓGICO SUPERIOR DE LA REGIÓN DE LOS LLANOS

NOTAS A LOS ESTADOS FINANCIEROS
 NOTAS AL ESTADO DE SITUACIÓN FINANCIERA
 Del 1 de Enero al 31 de Diciembre de 2024
 (Cifras en pesos)

1.2.7.2	DERECHOS SOBRE BIENES EN RÉGIMEN DE ARRENDAMIENTO FINANCIERO	0.00	0.00	0.00	Línea recta
1.2.7.3	GASTOS PAGADOS POR ADELANTADO A LARGO PLAZO	0.00	0.00	0.00	Línea recta
1.2.7.4	ANTICIPOS A LARGO PLAZO	0.00	0.00	0.00	Línea recta
1.2.7.5	BENEFICIOS AL RETIRO DE EMPLEADOS PAGADOS POR ADELANTADO	0.00	0.00	0.00	Línea recta
1.2.7.9	OTROS ACTIVOS DIFERIDOS	0.00	0.00	0.00	Línea recta
	TOTAL	2,224,680.05	47,375.00	2,123,079.83	

(*) La tasa anual es general salvo excepciones específicas

ESF-10 ESTIMACIONES Y DETERIOROS:

Cuenta	Nombre de la Cuenta	Monto	Criterio
1.1.6	ESTIMACIÓN POR PÉRDIDAS O DETERIORO DE ACTIVOS CIRCULANTES	0.00	
1.1.6.1	ESTIMACIONES PARA CUENTAS INCOBRABLES POR DERECHOS A RECIBIR EFECTIVO O EQUIVALENTES	0.00	
1.1.6.2	ESTIMACIÓN POR DETERIORO DE INVENTARIOS	0.00	
	TOTAL	0.00	

ESF-11 OTROS ACTIVOS:

Cuenta	Nombre de la Cuenta	Monto	Característica
1.1.9	OTROS ACTIVOS CIRCULANTES	0.00	
1.2.9.1	BIENES EN CONCESIÓN	0.00	
1.2.9.2	BIENES EN ARRENDAMIENTO FINANCIERO	0.00	
1.2.9.3	BIENES EN COMODATO	0.00	
	TOTAL	0.00	

ESF-12 CUENTAS Y DOCUMENTOS POR PAGAR:

Cuenta	Nombre de la Cuenta	Monto	90 días	180 días	365 días	+365 días	Factibilidad de pago
2.1.1	CUENTAS POR PAGAR A CORTO PLAZO	8,182,753.98	-1,622,232.04	-1,665,731.14	10,625.40	11,460,091.76	
2.1.1.1	SERVICIOS PERSONALES POR PAGAR A CORTO PLAZO	105,511.75	-1,066,973.99	-1,071,558.69	0.00	2,244,044.43	
2.1.1.2	PROVEEDORES POR PAGAR A CORTO PLAZO	63,696.12	4,759.20	39,568.96	-5,742.00	25,109.96	
2.1.1.3	CONTRATISTAS POR OBRAS PÚBLICAS POR PAGAR A CORTO PLAZO	0.00	0.00	0.00	0.00	0.00	
2.1.1.4	PARTICIPACIONES Y APORTACIONES POR	0.00	0.00	0.00	0.00	0.00	

INSTITUTO TECNOLÓGICO SUPERIOR DE LA REGIÓN DE LOS LLANOS

NOTAS A LOS ESTADOS FINANCIEROS
 NOTAS AL ESTADO DE SITUACIÓN FINANCIERA
 Del 1 de Enero al 31 de Diciembre de 2024
 (Cifras en pesos)

2.1.1.5	PAGAR A CORTO PLAZO TRANSFERENCIAS OTORGADAS POR PAGAR A CORTO PLAZO	0.00	0.00	0.00	0.00	0.00	0.00
2.1.1.6	INTERESES, COMISIONES Y OTROS GASTOS DE LA DEUDA PÚBLICA	0.00	0.00	0.00	0.00	0.00	0.00
2.1.1.7	RETENCIONES Y CONTRIBUCIONES POR PAGAR A CORTO PLAZO	8,013,546.11	-560,017.25	-633,741.41	16,367.40	9,190,937.37	
2.1.1.8	DEVOLUCIONES DE LA LEY DE INGRESOS POR PAGAR A CORTO PLAZO	0.00	0.00	0.00	0.00	0.00	0.00
2.1.1.9	OTRAS CUENTAS POR PAGAR A CORTO PLAZO	0.00	0.00	0.00	0.00	0.00	0.00
2.1.2	DOCUMENTOS POR PAGAR A CORTO PLAZO	0.00	0.00	0.00	0.00	0.00	0.00
2.1.2.1	DOCUMENTOS COMERCIALES POR PAGAR A CORTO PLAZO	0.00	0.00	0.00	0.00	0.00	0.00
2.1.2.2	DOCUMENTOS CON CONTRATISTAS POR OBRAS PÚBLICAS POR PAGAR A CORTO PLAZO	0.00	0.00	0.00	0.00	0.00	0.00
2.1.2.9	OTROS DOCUMENTOS POR PAGAR A CORTO PLAZO	0.00	0.00	0.00	0.00	0.00	0.00
	TOTAL	8,182,753.98	-1,622,232.04	-1,665,731.14	10,625.40	11,460,091.76	

ESF-13 FONDOS Y BIENES DE TERCEROS:

Cuenta	Nombre de la Cuenta	Monto	Naturaleza	Característica
2.1.6	FONDOS Y BIENES DE TERCEROS EN GARANTÍA Y/O ADMINISTRACIÓN A CORTO PLAZO	0.00		
2.1.6.1	FONDOS EN GARANTÍA A CORTO PLAZO	0.00		
2.1.6.2	FONDOS EN ADMINISTRACIÓN A CORTO PLAZO	0.00		
2.1.6.3	FONDOS CONTINGENTES A CORTO PLAZO	0.00		
2.1.6.4	FONDOS DE FIDEICOMISOS, MANDATOS Y CONTRATOS ANÁLOGOS A CORTO PLAZO	0.00		
2.1.6.5	OTROS FONDOS DE TERCEROS EN GARANTÍA Y/O ADMINISTRACIÓN A CORTO PLAZO	0.00		
2.1.6.6	VALORES Y BIENES EN GARANTÍA A CORTO PLAZO	0.00		
2.2.5	FONDOS Y BIENES DE TERCEROS EN GARANTÍA Y/O ADMINISTRACIÓN A LARGO PLAZO	0.00		
2.2.5.1	FONDOS EN GARANTÍA A LARGO PLAZO	0.00		
2.2.5.2	FONDOS EN ADMINISTRACIÓN A LARGO PLAZO	0.00		
2.2.5.3	FONDOS CONTINGENTES A LARGO PLAZO	0.00		
2.2.5.4	FONDOS DE FIDEICOMISOS, MANDATOS Y CONTRATOS ANÁLOGOS A LARGO PLAZO	0.00		
2.2.5.5	OTROS FONDOS DE TERCEROS EN GARANTÍA Y/O ADMINISTRACIÓN A LARGO PLAZO	0.00		

INSTITUTO TECNOLÓGICO SUPERIOR DE LA REGIÓN DE LOS LLANOS

NOTAS A LOS ESTADOS FINANCIEROS
 NOTAS AL ESTADO DE SITUACIÓN FINANCIERA
 Del 1 de Enero al 31 de Diciembre de 2024
 (Cifras en pesos)

2.2.5.6	VALORES Y BIENES EN GARANTÍA A LARGO PLAZO	0.00		
	TOTAL	0.00		

ESF-14 PASIVOS DIFERIDOS:

Cuenta	Nombre de la Cuenta	Monto	Naturaleza	Característica
2.1.5	PASIVOS DIFERIDOS A CORTO PLAZO	0.00		
2.1.5.1	INGRESOS COBRADOS POR ADELANTADO A CORTO PLAZO	0.00		
2.1.5.2	INTERESES COBRADOS POR ADELANTADO A CORTO PLAZO	0.00		
2.1.5.9	OTROS PASIVOS DIFERIDOS A CORTO PLAZO	0.00		
2.2.4	PASIVOS DIFERIDOS A LARGO PLAZO	0.00		
2.2.4.1	CRÉDITOS DIFERIDOS A LARGO PLAZO	0.00		
2.2.4.2	INTERESES COBRADOS POR ADELANTADO A LARGO PLAZO	0.00		
2.2.4.9	OTROS PASIVOS DIFERIDOS A LARGO PLAZO	0.00		
	TOTAL	0.00		

ESF-15 PROVISIONES:

Cuenta	Nombre de la Cuenta	Monto	Naturaleza	Característica
2.1.7	PROVISIONES A CORTO PLAZO	4,745,369.64		
2.1.7.1	PROVISIÓN PARA DEMANDAS Y JUICIOS A CORTO PLAZO	0.00		
2.1.7.2	PROVISIÓN PARA CONTINGENCIAS A CORTO PLAZO	1,705,380.29		
2.1.7.9	OTRAS PROVISIONES A CORTO PLAZO	3,039,989.35		
2.2.6	PROVISIONES A LARGO PLAZO	0.00		
2.2.6.1	PROVISIÓN PARA DEMANDAS Y JUICIOS A LARGO PLAZO	0.00		
2.2.6.2	PROVISIÓN PARA PENSIONES A LARGO PLAZO	0.00		
2.2.6.3	PROVISIÓN PARA CONTINGENCIAS A LARGO PLAZO	0.00		
2.2.6.9	OTRAS PROVISIONES A LARGO PLAZO	0.00		
	TOTAL	4,745,369.64		

INSTITUTO TECNOLÓGICO SUPERIOR DE LA REGIÓN DE LOS LLANOS

NOTAS A LOS ESTADOS FINANCIEROS
 NOTAS AL ESTADO DE SITUACIÓN FINANCIERA
 Del 1 de Enero al 31 de Diciembre de 2024
 (Cifras en pesos)

ESF-16 OTROS PASIVOS:

Cuenta	Nombre de la Cuenta	Monto	Naturaleza	Característica
2.1.9	OTROS PASIVOS A CORTO PLAZO	0.00		
2.1.9.1	INGRESOS POR CLASIFICAR	0.00		
2.1.9.2	RECAUDACIÓN POR PARTICIPAR	0.00		
2.1.9.9	OTROS PASIVOS CIRCULANTES	0.00		
	TOTAL	0.00		

Bajo protesta de decir verdad declaramos que los Estados Financieros y sus notas,
 son razonablemente correctos y son responsabilidad del emisor.



ING. JOSÉ NAUM AMAYA LÓPEZ
 DIRECTOR GENERAL



M.A.F. GABRIELA PÉREZ ALMANZA
 SUBDIRECTORA DE SERVICIOS
 ADMINISTRATIVOS

INSTITUTO TECNOLÓGICO SUPERIOR DE LA REGIÓN DE LOS LLANOS

NOTAS A LOS ESTADOS FINANCIEROS
 NOTAS AL ESTADO DE VARIACIÓN EN LA HACIENDA PÚBLICA/PATRIMONIO
 Del 1 de Enero al 31 de Diciembre de 2024
 (Cifras en pesos)

VPH-01 PATRIMONIO CONTRIBUIDO:

Cuenta	Nombre de la Cuenta	Monto	Tipo	Naturaleza
3.1.1	APORTACIONES	32,436,707.55		
3.1.2	DONACIONES DE CAPITAL	3,695,017.81		
3.1.3	ACTUALIZACIÓN DE LA HACIENDA PÚBLICA/PATRIMONIO	0.00		
	TOTAL	36,131,725.36		


VPH-02 PATRIMONIO GENERADO:

Cuenta	Nombre de la Cuenta	Monto	Procedencia
3.2.1	RESULTADOS DEL EJERCICIO (AHORRO / DESAHORRO)	8,424,383.78	
3.2.2	RESULTADOS DE EJERCICIOS ANTERIORES	22,588,143.44	
3.2.3	REVALÚOS	0.00	
3.2.3.1	REVALÚO DE BIENES INMUEBLES	0.00	
3.2.3.2	REVALÚO DE BIENES MUEBLES	0.00	
3.2.3.3	REVALÚO DE BIENES INTANGIBLES	0.00	
3.2.3.9	OTROS REVALÚOS	0.00	
3.2.4	RESERVAS	0.00	
3.2.4.1	RESERVAS DE PATRIMONIO	0.00	
3.2.4.2	RESERVAS TERRITORIALES	0.00	
3.2.4.3	RESERVAS POR CONTINGENCIAS	0.00	
3.2.5	RECTIFICACIONES DE RESULTADOS DE EJERCICIOS ANTERIORES	0.00	
3.2.5.1	CAMBIOS EN POLÍTICAS CONTABLES	0.00	
3.2.5.2	CAMBIOS POR ERRORES CONTABLES	0.00	
	TOTAL	31,012,527.22	

Bajo protesta de decir verdad declaramos que los Estados Financieros y sus notas, son razonablemente correctos y son responsabilidad del emisor.



ING. JOSÉ NAUM AMAYA LÓPEZ
 DIRECTOR GENERAL



M.A.F. GABRIELA EVELYN ALMANZA
 SUBDIRECTORA DE SERVICIOS ADMINISTRATIVOS

INSTITUTO TECNOLÓGICO SUPERIOR DE LA REGIÓN DE LOS LLANOS

NOTAS A LOS ESTADOS FINANCIEROS
 NOTAS AL ESTADO DE FLUJOS DE EFECTIVO
 Del 1 de Enero al 31 de Diciembre de 2024
 (Cifras en pesos)

EFE-01 FLUJO DE EFECTIVO:

Concepto	2024	2023
1.1.1.1 EFECTIVO	0.00	0.00
1.1.1.2 BANCOS/TESORERÍA	10,754,524.49	1,413,224.46
1.1.1.3 BANCOS/DEPENDENCIAS Y OTROS	0.00	0.00
1.1.1.4 INVERSIONES TEMPORALES (HASTA 3 MESES)	0.00	9,028,371.52
1.1.1.5 FONDOS CON AFECTACIÓN ESPECÍFICA	0.00	0.00
1.1.1.6 DEPÓSITOS DE FONDOS DE TERCEROS EN GARANTÍA Y/O ADMINISTRACIÓN	0.00	0.00
1.1.1.9 OTROS EFECTIVOS Y EQUIVALENTES	0.00	0.00
1.1.1 TOTAL	10,754,524.49	10,441,595.98

EFE-02 ADQUISICIONES DE ACTIVIDADES DE INVERSIÓN EFECTIVAMENTE PAGADAS:


Concepto	2024	2023
1.2.3 BIENES INMUEBLES, INFRAESTRUCTURA Y CONSTRUCCIONES EN PROCESO	0.00	975,040.43
1.2.3.1 TERRENOS	0.00	0.00
1.2.3.2 VIVIENDAS	0.00	0.00
1.2.3.3 EDIFICIOS NO HABITACIONALES	0.00	0.00
1.2.3.4 INFRAESTRUCTURA	0.00	0.00
1.2.3.5 CONSTRUCCIONES EN PROCESO EN BIENES DE DOMINIO PÚBLICO	0.00	0.00
1.2.3.6 CONSTRUCCIONES EN PROCESO EN BIENES PROPIOS	0.00	975,040.43
1.2.3.9 OTROS BIENES INMUEBLES	0.00	0.00
1.2.4 BIENES MUEBLES	7,493,885.81	188,427.32
1.2.4.1 MOBILIARIO Y EQUIPO DE ADMINISTRACIÓN	3,600,050.14	145,408.32
1.2.4.2 MOBILIARIO Y EQUIPO EDUCACIONAL Y RECREATIVO	0.00	0.00
1.2.4.3 EQUIPO E INSTRUMENTAL MÉDICO Y DE LABORATORIO	510,400.00	0.00
1.2.4.4 VEHÍCULOS Y EQUIPO DE TRANSPORTE	0.00	0.00
1.2.4.5 EQUIPO DE DEFENSA Y SEGURIDAD	0.00	0.00
1.2.4.6 MAQUINARIA, OTROS EQUIPOS Y HERRAMIENTAS	3,383,435.67	43,019.00
1.2.4.7 COLECCIONES, OBRAS DE ARTE Y OBJETOS VALIOSOS	0.00	0.00
1.2.4.8 ACTIVOS BIOLÓGICOS	0.00	0.00
1.2.5 ACTIVOS INTANGIBLES	309,365.91	174,223.99
1.2.5.1 SOFTWARE	0.00	0.00
1.2.5.2 PATENTES, MARCAS Y DERECHOS	0.00	0.00
1.2.5.3 CONCESIONES Y FRANQUICIAS	0.00	0.00
1.2.5.4 LICENCIAS	309,365.91	174,223.99
1.2.5.9 OTROS ACTIVOS INTANGIBLES	0.00	0.00
TOTAL DE APLICACIÓN DE EFECTIVO POR ACTIVIDADES DE INVERSIÓN	7,803,251.72	1,337,691.74

NOTAS A LOS ESTADOS FINANCIEROS
 NOTAS AL ESTADO DE FLUJOS DE EFECTIVO
 Del 1 de Enero al 31 de Diciembre de 2024
 (Cifras en pesos)

EFE-03 CONCILIACIÓN DE LOS FLUJOS DE EFECTIVO NETOS DE LAS ACTIVIDADES DE OPERACIÓN:

Concepto		2024	2023
3.2.1	RESULTADOS DEL EJERCICIO (AHORRO / DESAHORRO)	8,424,383.78	-2,117,151.70
	(+) MOVIMIENTOS DE PARTIDAS QUE NO AFECTAN AL EFECTIVO	106,179.17	3,750,027.52
5.4	INTERESES, COMISIONES Y OTROS GASTOS DE LA DEUDA PÚBLICA	0.00	0.00
5.5	OTROS GASTOS Y PÉRDIDAS EXTRAORDINARIAS	47,375.00	3,633,147.39
5.6	INVERSIÓN PÚBLICA	0.00	0.00
2.1.1	INCREMENTOS EN CUENTAS POR PAGAR DE ACTIVIDADES DE OPERACIÓN	58,804.17	116,880.13
	(-) MOVIMIENTOS DE PARTIDAS QUE NO AFECTAN AL EFECTIVO	0.00	0.00
4.x	INGRESOS DE OPERACIÓN NO PRESUPUESTARIOS	0.00	0.00
1x,5x	GASTOS DE OPERACIÓN NO CONTABLES	0.00	0.00
1.1.2	INCREMENTOS EN CUENTAS POR COBRAR DE ACTIVIDADES DE OPERACIÓN	0.00	0.00
	(=) FLUJOS DE EFECTIVO NETOS DE LAS ACTIVIDADES DE OPERACIÓN	8,530,562.95	1,632,875.82

Bajo protesta de decir verdad declaramos que los Estados Financieros y sus notas, son razonablemente correctos y son responsabilidad del emisor.



ING. JOSÉ NAUM AMAYA LÓPEZ
 DIRECTOR GENERAL



M.A.F. GABRIELA PEYRO ALMANZA
 SUBDIRECTORA DE SERVICIOS ADMINISTRATIVOS

INSTITUTO TECNOLÓGICO SUPERIOR DE LA REGIÓN DE LOS LLANOS

NOTAS A LOS ESTADOS FINANCIEROS
 NOTAS DE MEMORIA
 Del 1 de Enero al 31 de Diciembre de 2024
 (Cifras en pesos)

MEM-01 CUENTAS DE ORDEN CONTABLES:

Cuenta	Nombre de la Cuenta	Saldo Inicial	Cargos	Abonos	Saldo Final
7	CUENTAS DE ORDEN CONTABLES	0.00	0.00	0.00	0.00 (d)
7.1	VALORES	0.00	0.00	0.00	0.00 (d)
7.1.1	VALORES EN CUSTODIA	0.00	0.00	0.00	0.00 (d)
7.1.2	CUSTODIA DE VALORES	0.00	0.00	0.00	0.00 (a)
7.1.3	INSTRUMENTOS DE CRÉDITO PRESTADOS A FORMADORES DE MERCADO	0.00	0.00	0.00	0.00 (d)
7.1.4	PRÉSTAMO DE INSTRUMENTOS DE CRÉDITO A FORMADORES DE MERCADO Y SU GARANTÍA	0.00	0.00	0.00	0.00 (a)
7.1.5	INSTRUMENTOS DE CRÉDITO RECIBIDOS EN GARANTÍA DE LOS FORMADORES DE MERCADO	0.00	0.00	0.00	0.00 (d)
7.1.6	GARANTÍA DE CRÉDITOS RECIBIDOS DE LOS FORMADORES DE MERCADO	0.00	0.00	0.00	0.00 (a)
7.2	EMISIÓN DE OBLIGACIONES	0.00	0.00	0.00	0.00 (d)
7.2.1	AUTORIZACIÓN PARA LA EMISIÓN DE BONOS, TÍTULOS Y VALORES DE LA DEUDA PÚBLICA INTERNA	0.00	0.00	0.00	0.00 (d)
7.2.2	AUTORIZACIÓN PARA LA EMISIÓN DE BONOS, TÍTULOS Y VALORES DE LA DEUDA PÚBLICA EXTERNA	0.00	0.00	0.00	0.00 (d)
7.2.3	EMISIONES AUTORIZADAS DE LA DEUDA PÚBLICA INTERNA Y EXTERNA	0.00	0.00	0.00	0.00 (a)
7.2.4	SUSCRIPCIÓN DE CONTRATOS DE PRÉSTAMOS Y OTRAS OBLIGACIONES DE LA DEUDA PÚBLICA INTERNA	0.00	0.00	0.00	0.00 (d)
7.2.5	SUSCRIPCIÓN DE CONTRATOS DE PRÉSTAMOS Y OTRAS OBLIGACIONES DE LA DEUDA PÚBLICA EXTERNA	0.00	0.00	0.00	0.00 (d)
7.2.6	CONTRATOS DE PRÉSTAMOS Y OTRAS OBLIGACIONES DE LA DEUDA PÚBLICA INTERNA Y EXTERNA	0.00	0.00	0.00	0.00 (a)
7.3	AVALES Y GARANTÍAS	0.00	0.00	0.00	0.00 (d)
7.3.1	AVALES AUTORIZADOS	0.00	0.00	0.00	0.00 (d)
7.3.2	AVALES FIRMADOS	0.00	0.00	0.00	0.00 (a)
7.3.3	FIANZAS Y GARANTÍAS RECIBIDAS POR DEUDAS A COBRAR	0.00	0.00	0.00	0.00 (d)
7.3.4	FIANZAS Y GARANTÍAS RECIBIDAS	0.00	0.00	0.00	0.00 (a)
7.3.5	FIANZAS OTORGADAS PARA RESPALDAR OBLIGACIONES NO FISCALES DEL GOBIERNO	0.00	0.00	0.00	0.00 (d)
7.3.6	FIANZAS OTORGADAS DEL GOBIERNO PARA RESPALDAR OBLIGACIONES NO FISCALES	0.00	0.00	0.00	0.00 (a)
7.4	JUICIOS	0.00	0.00	0.00	0.00 (d)
7.4.1	DEMANDAS JUDICIALES EN PROCESO DE RESOLUCIÓN	0.00	0.00	0.00	0.00 (d)
7.4.2	RESOLUCIÓN DE DEMANDAS EN PROCESO JUDICIAL	0.00	0.00	0.00	0.00 (a)
7.5	INVERSIÓN MEDIANTE PROYECTOS PARA PRESTACIÓN DE SERVICIOS (PPS) Y SIMILARES	0.00	0.00	0.00	0.00 (d)
7.5.1	CONTRATOS PARA INVERSIÓN MEDIANTE PROYECTOS PARA PRESTACIÓN DE SERVICIOS (PPS) Y SIMILARES	0.00	0.00	0.00	0.00 (d)
7.5.2	INVERSIÓN PÚBLICA CONTRATADA MEDIANTE PROYECTOS PARA PRESTACIÓN DE SERVICIOS (PPS) Y SIMILARES	0.00	0.00	0.00	0.00 (a)
7.6	BIENES CONCESIONADOS O EN COMODATO	0.00	0.00	0.00	0.00 (d)
7.6.1	BIENES BAJO CONTRATO EN CONCESIÓN	0.00	0.00	0.00	0.00 (d)
7.6.2	CONTRATO DE CONCESIÓN POR BIENES	0.00	0.00	0.00	0.00 (a)

NOTAS A LOS ESTADOS FINANCIEROS
 NOTAS DE MEMORIA
 Del 1 de Enero al 31 de Diciembre de 2024
 (Cifras en pesos)

7.6.3	BIENES BAJO CONTRATO EN COMODATO	0.00	0.00	0.00	0.00 (d)
7.6.4	CONTRATO DE COMODATO POR BIENES	0.00	0.00	0.00	0.00 (a)
7.7	BIENES ARQUEOLÓGICOS, ARTÍSTICOS E HISTÓRICOS	0.00	0.00	0.00	0.00 (d)
7.7.1	BIENES ARQUEOLÓGICOS EN CUSTODIA	0.00	0.00	0.00	0.00 (d)
7.7.2	CUSTODIA DE BIENES ARQUEOLÓGICOS	0.00	0.00	0.00	0.00 (a)
7.7.3	BIENES ARTÍSTICOS EN CUSTODIA	0.00	0.00	0.00	0.00 (d)
7.7.4	CUSTODIA DE BIENES ARTÍSTICOS	0.00	0.00	0.00	0.00 (a)
7.7.5	BIENES HISTÓRICOS EN CUSTODIA	0.00	0.00	0.00	0.00 (d)
7.7.6	CUSTODIA DE BIENES HISTÓRICOS	0.00	0.00	0.00	0.00 (a)
7.8	OTRAS CUENTAS DE ORDEN	0.00	0.00	0.00	0.00 (d)
7.8.1	OTRAS CUENTAS DE ORDEN	0.00	0.00	0.00	0.00 (d)


MEM-02 CUENTAS DE ORDEN PRESUPUESTARIAS DE INGRESOS:

Concepto	2024 Característica
8.1.1	LEY DE INGRESOS ESTIMADA 41,309,051.00 Saldo
8.1.2	LEY DE INGRESOS POR EJECUTAR 530,455.67 Saldo
8.1.3	MODIFICACIONES A LA LEY DE INGRESOS ESTIMADA 9,303,340.92 Saldo
8.1.4	LEY DE INGRESOS DEVENGADA 50,081,936.25 Abonos
8.1.5	LEY DE INGRESOS RECAUDADA 50,081,936.25 Abonos

MEM-03 CUENTAS DE ORDEN PRESUPUESTARIAS DE EGRESOS:

Concepto	2024 Característica
8.2.1	PRESUPUESTO DE EGRESOS APROBADO 41,309,051.00 Saldo
8.2.2	PRESUPUESTO DE EGRESOS POR EJERCER 1,198,962.73 Saldo
8.2.3	MODIFICACIONES AL PRESUPUESTO DE EGRESOS APROBADO 9,303,340.92 Saldo
8.2.4	PRESUPUESTO DE EGRESOS COMPROMETIDO 49,413,429.19 Cargos
8.2.5	PRESUPUESTO DE EGRESOS DEVENGADO 49,413,429.19 Cargos
8.2.6	PRESUPUESTO DE EGRESOS EJERCIDO 49,354,625.02 Cargos
8.2.7	PRESUPUESTO DE EGRESOS PAGADO 49,354,625.02 Cargos

Bajo protesta de decir verdad declaramos que los Estados Financieros y sus notas, son razonablemente correctos y son responsabilidad del emisor.


 ING. JOSÉ NAUM AMAYA LÓPEZ
 DIRECTOR GENERAL


 M.A.F. GABRIELA PETRO ALMANZA
 SUBDIRECTORA DE SERVICIOS ADMINISTRATIVOS

NOTAS DE GESTION ADMINISTRATIVA AL 31 DE DICIEMBRE DE 2024

1. DESCRIPCIÓN DE LA ENTIDAD.

La declaración oficial de la creación fue de Agosto de 2002; sin embargo el 14 de octubre de 2007 se publicó el Decreto por el que se creó el Instituto Tecnológico Superior de la Región de los Llanos con carácter de organismo público descentralizado, con personalidad jurídica y patrimonio propio, sectorizado a la Secretaría de Educación del Estado y forma parte del Sistema de Educación Superior del Estado y adopta el modelo educativo del Subsistema de educación con apego a las normas, políticas y lineamiento establecidos de común acuerdo, entre las autoridades educativas estatales y federales. El 20 de septiembre de 2020, se reforma su artículo 16 fracciones III y IV


El Instituto, forma parte del Sistema Estatal de Educación Superior y adoptara el modelo educativo del Subsistema de Educación de Institutos Tecnológicos Descentralizados, con apego a las normas, políticas y lineamientos establecidos de común acuerdo, entre las autoridades educativas estatales y federales.

El Instituto Tecnológico Superior de la Región de los Llanos tiene por objeto:

- I. Formar profesionales e investigadores de alto nivel de desempeño, capaces de generar y aplicar conocimientos científicos y tecnológicos, pertinentes con los requerimientos para la producción de bienes y servicios, así como de los proyectos de desarrollo social de la Región de los Llanos, del Estado y del País;
- II. Realizar investigación científica y tecnológica en los campos y líneas de investigación establecidas en el Plan de Desarrollo Institucional y sus programas académicos, así como el programa Estatal de Ciencia y Tecnología;
- III. Propiciar la vinculación de sus cuadros de profesionales y de investigadores con los sectores productivos de bienes y servicios de la Región de los Llanos de Durango y del conjunto del Estado, para contribuir a su desarrollo económico, social y cultural;
- IV. Promover el desarrollo de una cultura científico-tecnológica que permita el logro de altos niveles de eficiencia y productividad en el desempeño profesional y laboral, para estar en condiciones de competir exitosamente en el marco de las relaciones de la sociedad global, y
- V. Formar profesionales con una visión integral que contribuya a la preservación de los valores humanos y de identidades duranguense y mexicana.

Para el cumplimiento de su objetivo, el Instituto tendrá las siguientes atribuciones:

- I. Impartir educación tecnológica en los niveles de Licenciatura, Maestría y Doctorado, en las áreas agropecuaria, industrial y de servicio, así como



implementar programas de educación continua y de formación profesional que requieren los sectores productivos de la región y del Estado;

- II. Formular y modificar, en su caso, sus planes y programas de estudio, de investigación y extensión, sometiéndolos a la aprobación de las autoridades educativas correspondientes;
- III. Desarrollar investigación científica y tecnológica, así como estudios y proyectos en áreas de su competencia que contribuyan al mejoramiento y mayor eficiencia de la producción de bienes y servicios de la región en que está ubicado el instituto.
- IV. Organizar y desarrollar programas de intercambio académico y de colaboración profesional con instituciones educativas, de investigación y organizaciones del sector productivo y cultural, locales, nacionales e internacionales;
- V. Planear y evaluar permanentemente el desarrollo de los programas y proyectos correspondientes a sus funciones de docencia, investigación, y vinculación con los sectores productivos, así como de difusión científica y cultural;
- VI. Expedir constancias y certificados de estudio, diplomas, títulos, grados académicos, así como distinciones académicas, de acuerdo a la normatividad correspondiente;
- VII. Revalidar y reconocer estudios, estableciendo equivalencias de los realizados en otras instituciones educativas, de conformidad con la normatividad vigente;
- VIII. Establecer los procedimientos de ingreso de los alumnos, así como las normas para su permanencia, promoción y egreso;
- IX. Establecer los procedimientos de ingreso, permanencia y promoción de su personal académico, de acuerdo a los perfiles establecidos en la normatividad correspondiente;
- X. Promover la formación y actualización continua de su personal docente, técnico, administrativo y directivo, así como el desarrollo y consolidación de sus cuerpos académicos;
- XI. Promover y realizar actividades científicas, tecnológicas, culturales y deportivas que contribuyan al desarrollo integral de los educandos;
- XII. Impulsar la acreditación de sus programas educativos, así como la certificación de los procesos estratégicos y técnico-administrativos del Instituto;
- XIII. Celebrar convenios con el consejo de Ciencia y Tecnología del Estado de Durango, para la realización de proyectos específicos de investigación; así como prestar servicios de asesoría técnica a empresas de los sectores público, social y privado;
- XIV. Desarrollar programas, proyectos y acciones interinstitucionales que



contribuyan al fortalecimiento y consolidación del Sistema Estatal de Educación Superior;

- XV. Promover y editar obras que contribuyan a elevar la calidad de la docencia ya la difusión de la cultura y del conocimiento científico y tecnológico;
- XVI. Organizar y desarrollar programas permanentes de servicio social para sus alumnos, conforme a la normatividad aplicable;
- XVII. Expedir las disposiciones normativas internas necesarias para ejercer las atribuciones que se le confieren para el cumplimiento de su objetivo;
- XVIII. Realizar los actos jurídicos y las acciones necesarias para el ejercicio de sus atribuciones;
- XIX. Las demás que le confiere este decreto, el reglamento interior y otras disposiciones normativas aplicables.


ESTRUCTURA LEGAL.

El Instituto Tecnológico Superior de la Región de los Llanos es una institución de Educación Superior, con carácter de órgano público descentralizado del Poder Ejecutivo Estatal, con personalidad jurídica y patrimonio propios. Estará sectorizado a la Secretaría de Educación del Estado y tendrá su domicilio legal en la Ciudad de Guadalupe Victoria, Dgo.

ESTRUCTURA FINANCIERA.

El patrimonio del Instituto Tecnológico Superior de la Región de Los Llanos, estará constituido por:

- I. Las aportaciones, participaciones, ingresos propios, subsidios y apoyos que le otorguen los Gobiernos Federal, Estatal y Municipales;
- II. Los bienes muebles e inmuebles que adquiera por cualquier título legal, para el cumplimiento de su objeto;
- III. Los legados y las donaciones otorgadas a su favor;
- IV. Los recursos financieros que otorga el patronato del Instituto y los que le asigne la Junta Directiva;
- V. Las utilidades, intereses, dividendos, rendimientos y en general los bienes y demás ingresos que adquiera por cualquier título legal;
- VI. Los ingresos que obtenga por los servicios que preste en el ejercicio de sus funciones y en el cumplimiento de su objetivo; y



VII. Los demás recursos financieros y bienes que adquiriera por cualquier título legal.

ESTRUCTURA ORGANIZACIONAL.

Para el cumplimiento de su objetivo y debido ejercicio de sus atribuciones, el Instituto contara con:

- I. Una Junta Directiva;
- II. Una Dirección General; y
- III. Órganos auxiliares de la Dirección General.

PREPARACION y ELABORACIÓN DE LOS ESTADOS FINANCIEROS.


A) DISPOSICIONES EN MATERIA DE CONTABILIDAD GUBERNAMENTAL

De conformidad con la Ley de Contabilidad Gubernamental, publicada el 31 de diciembre de 2008, los poderes ejecutivo, legislativo y judicial de la federación, los estados y el Distrito Federal; los ayuntamientos de los municipios, los órganos políticos administrativos de las demarcaciones territoriales del distrito federal; las entidades de la administración pública paraestatal, ya sean federales estatales o municipales y los órganos autónomos federales y estatales tienen la obligación de observar los criterios generales que regirá la contabilidad gubernamental y la emisión de información financiera de los entes públicos, con el fin de lograr su adecuada armonización, dentro de los aspectos que dicha ley contempla se encuentran los siguientes:

En lo referente al registro contable de las operaciones, la ley establece que la contabilidad gubernamental deberá permitir la expresión fiable de las transacciones en los estados financieros y considerar las mejores prácticas contables nacionales e internacionales en apoyo a las tareas de planeación financiera, control de recursos, análisis y fiscalización; que los registros contables de los entes públicos se llevarán con base acumulativa, así mismo la contabilización de las transacciones de gasto se haga conforme a la fecha de su realización, independientemente de la de su pago, y la del ingreso cuando exista jurídicamente el derecho de cobro.

En lo que respecta al registro de las operaciones presupuestarias y contables, los entes públicos deberán ajustarse a sus respectivos catálogos de cuentas, cuyas listas de cuentas estarán alineadas, tanto conceptualmente como en sus principales agregados, al plan de cuentas que emita el consejo. Para tal propósito, se tomarán en consideración las necesidades de administración financiera de los entes públicos, así como las de control y fiscalización.

En lo referente al registro patrimonial los entes públicos deberán registrar en su contabilidad los bienes muebles e inmuebles siguientes:



1. Los inmuebles destinados a un servicio público conforme a la normativa aplicable; excepto los considerados como monumentos arqueológicos, artísticos o históricos conforme a la Ley de la materia.
2. Mobiliario y equipo, incluido el de cómputo, vehículos, y demás bienes muebles al servicio de los entes públicos, y
3. Cualesquiera otros bienes muebles e inmuebles que el consejo determine que deban registrarse.

Por otro lado, establece la información financiera que deberán de elaborar los entes públicos, dentro de la cual señala:

1. Información contable, con la desagregación siguiente:
 - a) Estado de situación financiera;
 - b) Estado de Actividades
 - c) Estado de variación en la hacienda pública;
 - d) Estado de cambios en la situación financiera;
 - e) Informes sobre pasivos contingente;
 - f) Notas a los estados financieros;
 - g) Estado analítico del activo;
 - h) Estado analítico de la deuda y otros pasivos,
 - i) Estado de Flujo de Efectivo

Adicionalmente obliga a generar Información presupuestaria, e información programática.

Presupuestaria:

- a) Estado Analítico de Ingresos
 - Por Rubro
 - Por Fuente de Financiamiento

- b) Estado Analítico del Ejercicio del Presupuesto de Egresos
 - Clasificación Administrativa
 - Objeto del Gasto
 - Clasificación Económica
 - Clasificación Funcional
 - Endeudamiento Neto
 - Intereses de la Deuda



- Flujos de Fondos

Programática:

- a) Gasto por Categoría Programática
- b) Programas y Proyectos de Inversión
- c) Indicadores de Resultados

En los artículos transitorios de la Ley, se establece los plazos en que cada ente público deberá dar cumplimiento a los elementos técnicos y normativos definidos para cada año de horizonte.

B) BASES DE FORMULACIÓN

Los estados financieros al 31 de diciembre de 2024, fueron preparados de acuerdo con los postulados Básicos de Contabilidad Gubernamental que son los que sustentan de manera técnica el registro de las operaciones, la elaboración y presentación de los estados financieros, basados en su razonamiento, eficiencia demostrada, respaldo en legislación especializada y aplicación de la Ley General de Contabilidad Gubernamental con la finalidad de unificar los métodos, procedimientos y prácticas contables. Así mismo los estados financieros fueron preparados aplicando en forma supletoria las Normas de Información Financiera y las disposiciones emitidas por el Gobierno del Estado de Durango, a través de la Ley de Egresos para el ejercicio fiscal 2024, referentes a el ejercicio del gasto público, disciplina presupuestaria, inversión pública, transferencias y subsidio, ejercicio y aplicación de las erogaciones adicionales, transparencia y rendición de cuentas.

Los postulados básicos de contabilidad gubernamental que se aplicaron para la preparación de los estados financieros son los siguientes:

1. Sustancia Económica;
2. Entes Públicos;
3. Existencia Permanente;
4. Revelación Suficiente;
5. Importancia Relativa;
6. Registro e Integración presupuestaria;
7. Consolidación de la Información Financiera;
8. Devengo Contable;
9. Valuación;
10. Dualidad Económica; y
11. Consistencia.



C) RESPECTO AL PATRIMONIO DEL ORGANISMO

El mobiliario y el equipo se registran a su costo original de adquisición, efectuándose tanto el registro contable patrimonial del activo fijo como la afectación presupuestal por la adquisición y/o construcción del bien mueble o inmueble.

La depreciación de los mismos se efectúa de acuerdo a la Guía de vida útil estimada y los porcentajes de depreciación emitidos por el CONAC

D) BASE DE REGISTRO DE LOS INGRESOS Y EGRESOS.

Los ingresos presupuestales que se reciben para cubrir sus gastos de operación, se registran como tales en los resultados del ejercicio en que se obtienen, efectuándose los registros contables sobre una base acumulativa, reconociéndose el ingreso devengado en el momento en que existe jurídicamente el derecho de cobro.

En lo que se refiere a los egresos estos se reconocen contablemente en el momento en que nace la obligación de pago a favor de terceros por la recepción de bienes, servicios y obra pública contratada, así como de las obligaciones que derivan de tratados, leyes, decretos, resoluciones y sentencias definitivas.

Con relación a los recursos federales transferidos a los estados en los términos de la Ley de Coordinación Fiscal, y los convenios firmados entre el ejecutivo federal y estatal, estos son ejercidos conforme a las reglas de operación establecidas emitidas por el gobierno federal.

E) DEL FONDO DE CONTINGENCIAS

Que el ITSRL para el cumplimiento de su objetivo considera de vital importancia crear mecanismos de planeación y administración que le permitan hacer frente a todas aquellas obligaciones de pago que se originen de manera inesperada sin que ello implique disponer de recursos destinados a otros fines, es por eso que se crea el Fondo de Contingencias del ITSRL para hacer frente a todo hecho o acto que pueda o no suceder, pero en caso de que suceda, sus consecuencias son la generación de un costo que no se encuentra previsto en el gasto corriente y que debe ser erogado por la Institución. El monto del fondo al 31 de diciembre de 2024 asciende a la cantidad de \$733,756.68

